

LOS JOVENES Y LA EDUCACION

Tendencias Encuesta Nacional UDP

PRESENTACIÓN

En este documento se presenta información sobre las opiniones y actitudes de los jóvenes hacia el problema de la educación en el país. En particular se analizan los siguientes temas:

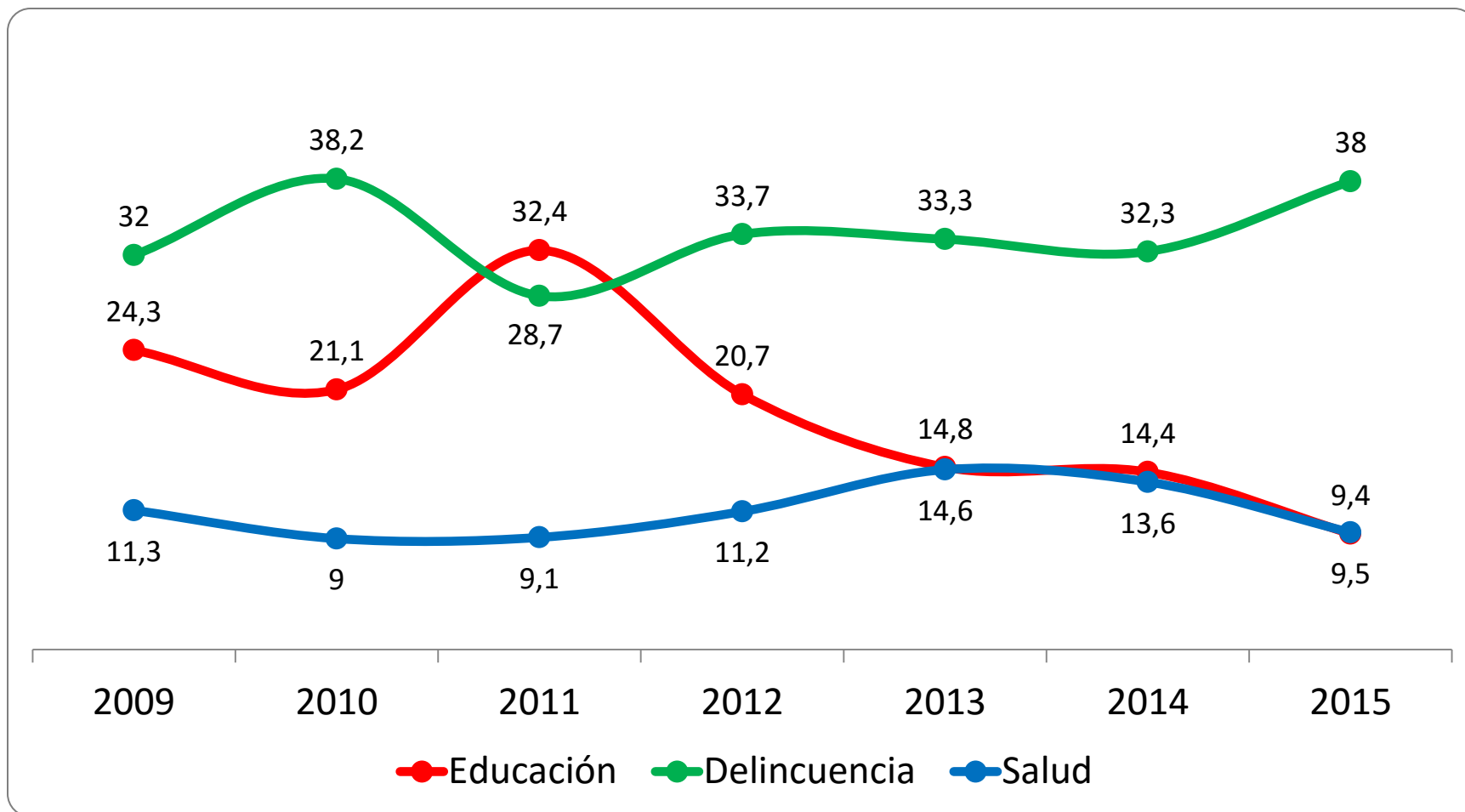
- ***La educación como problema prioritario***: qué lugar ocupa la educación como problema prioritario entre los chilenos y la diferencia en la importancia atribuida a ella entre los jóvenes.
- ***El problema de la educación como movilizador para la participación política***: se comparan niveles de participación política entre los jóvenes (18-29 años) y aquellos de más edad.
- ***Evaluación de actores***: observamos cómo son evaluados por los chilenos el movimiento estudiantil y el gobierno en el área de la educación.

LA EDUCACIÓN COMO PROBLEMA PRIORITARIO

- Entre 2009 y 2015, los 3 problemas prioritarios para los chilenos son la delincuencia, la educación y la salud.
- El porcentaje de personas que menciona la educación es el que más fluctúa en este período: en 2011 alcanza el 32% de las menciones, cayendo hasta un 9% en 2015.
- La educación ha sido, sin embargo, el problema más importante para los jóvenes de entre 18 y 29 años. Sólo en 2015, esta se ubica en el segundo lugar. Para los mayores de 30, por su parte, el problema más importante es la delincuencia.
- Los jóvenes y las personas mayores de 30 no difieren, sin embargo, en el nivel de acuerdo con las siguientes afirmaciones: “los colegios particular-subsuencionados deberían pasar a ser del Estado” y “las universidades privadas deberían pasar a ser del Estado”. En ambos casos proporciones similares –que superan levemente el 50%- señalan estar de acuerdo.

PROBLEMAS PRIORITARIOS, 2009-2015

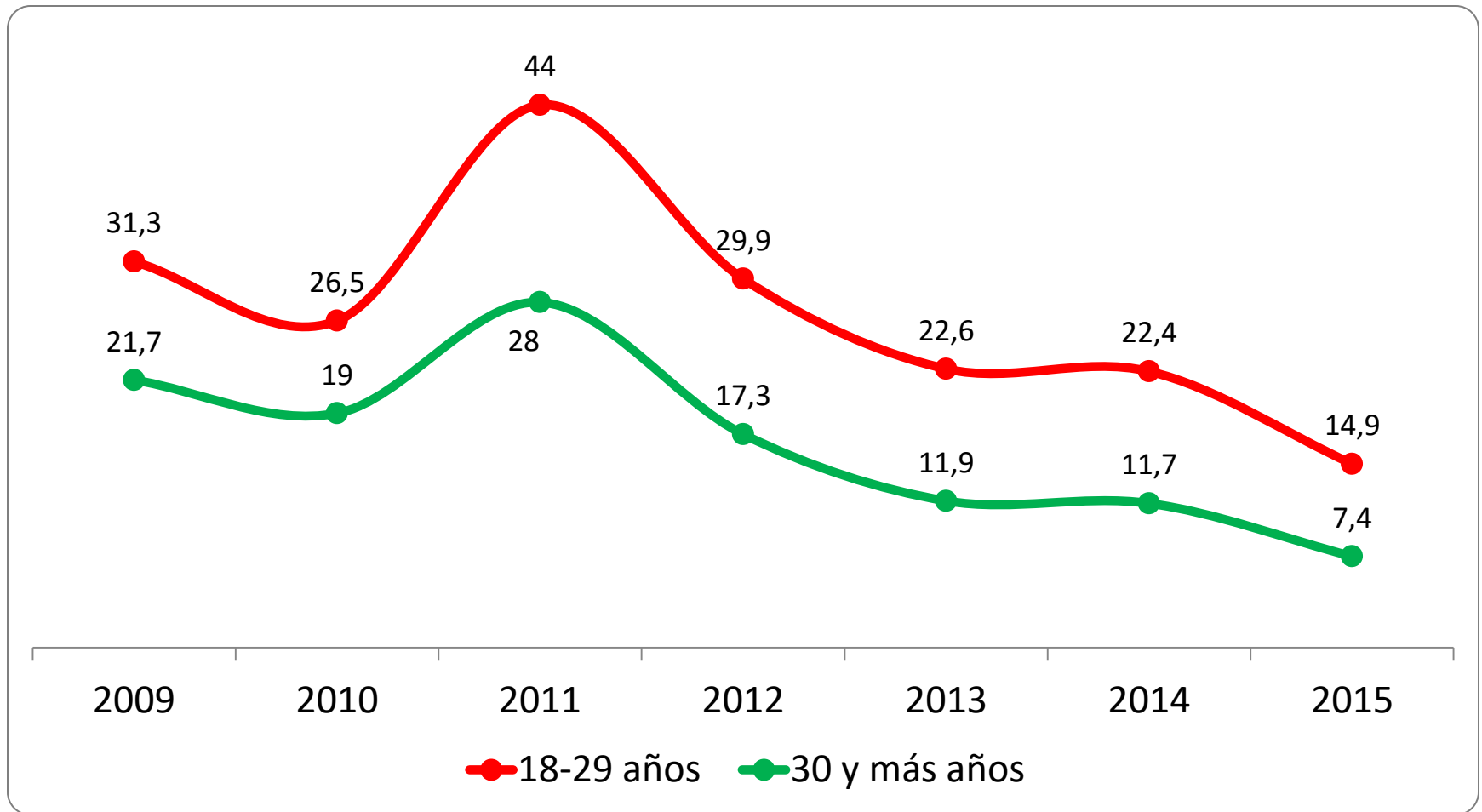
P: Del siguiente listado, ¿cuál cree Ud. que es el principal problema del país? Se presentan aquí los tres problemas que han sido mencionados en forma más frecuente entre 2009 y 2015.



TRES PROBLEMAS PRIORITARIOS, 2009-2015

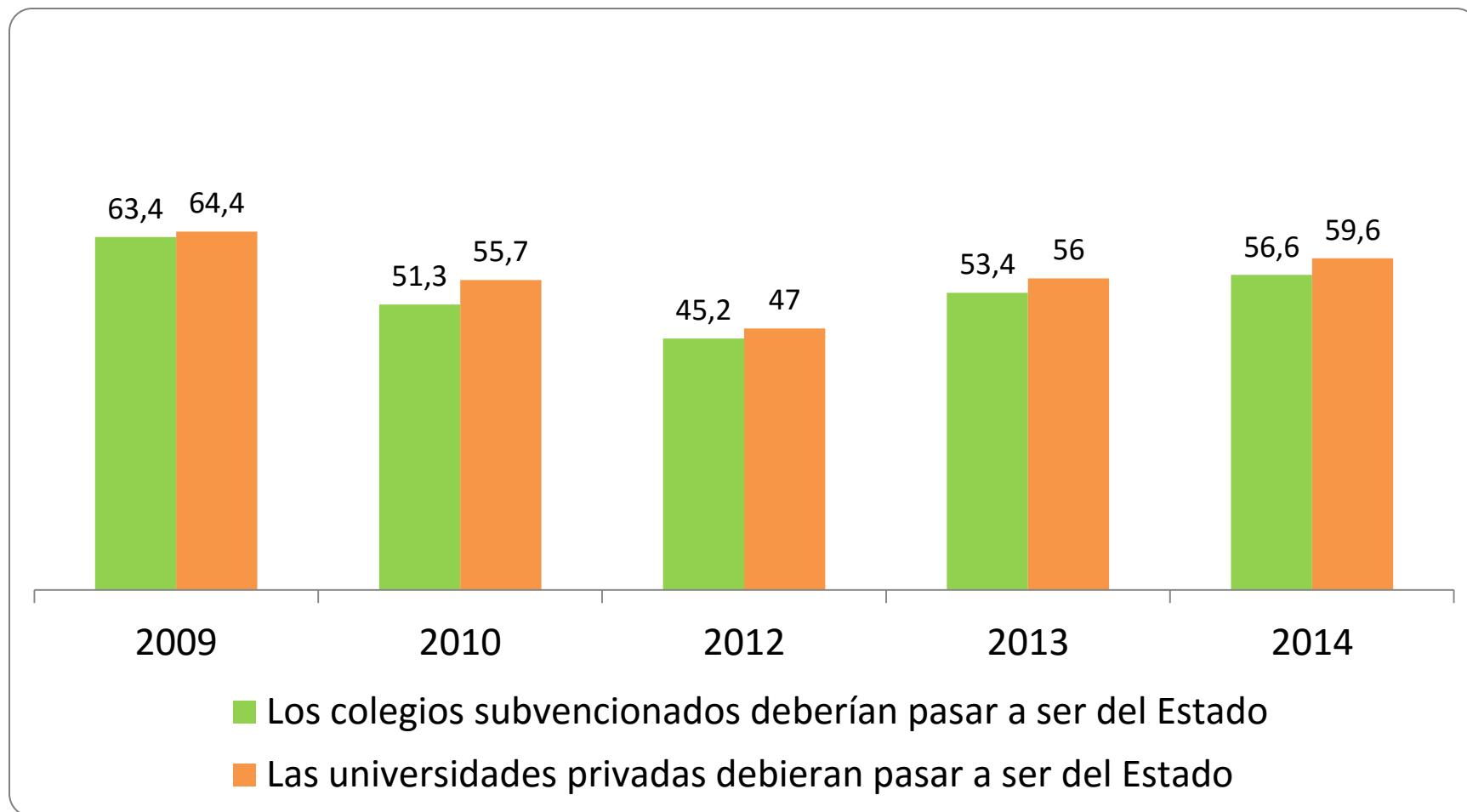
	18-29 AÑOS	30 AÑOS Y MÁS
2009	EDUCACION DELINCUENCIA EMPLEO	DELINCUENCIA EDUCACION EMPLEO
2011	EDUCACION DELINCUENCIA SALUD	DELINCUENCIA EDUCACION SALUD
2013	EDUCACION DELINCUENCIA DESIGUALDAD	DELINCUENCIA SALUD EDUCACION
2015	DELINCUENCIA EDUCACION DESIGUALDAD	DELINCUENCIA SALUD DESIGUALDAD

EDUCACION COMO PROBLEMA PRIORITARIO POR EDAD



ACUERDO CON AFIRMACIONES SOBRE EDUCACIÓN

P: ¿Está Ud. de acuerdo o en desacuerdo con...? % DE ACUERDO



ACUERDO CON AFIRMACIONES SOBRE EDUCACIÓN

P: ¿Está Ud. de acuerdo o en desacuerdo con...? % DE ACUERDO

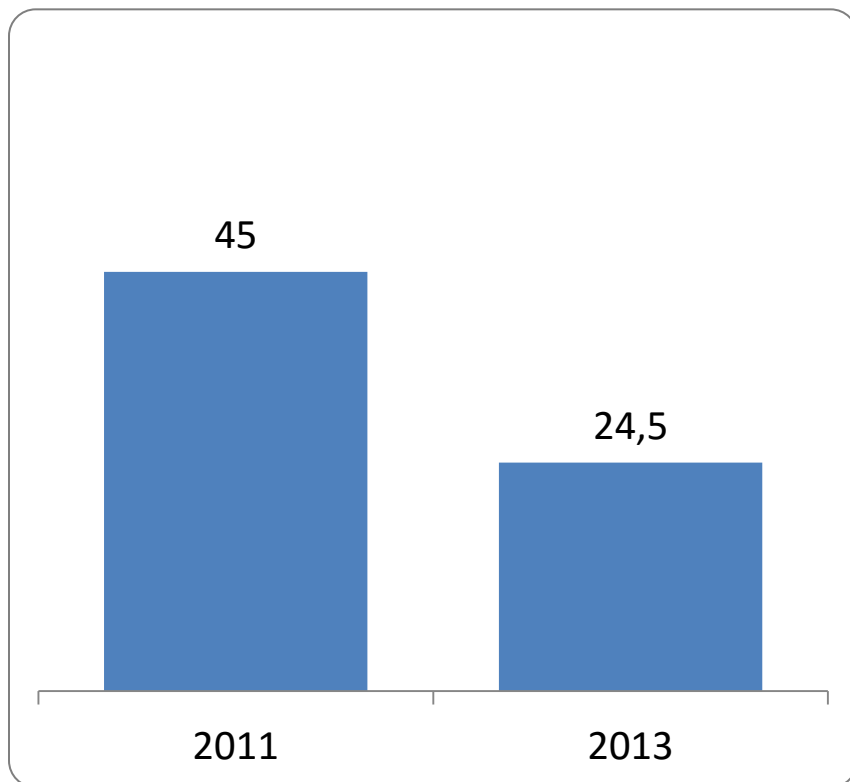
	Los colegios particular- subvencionados deberían pasar a ser del Estado		Las universidades privadas debieran pasar a ser del Estado	
	18-29	30 y más	18-29	30 y más
2009	64,5	62,9	64,5	64,5
2010	45,7	53,3	56,5	55,5
2012	43,5	45,8	43,5	48,4
2013	53,3	53,5	53,6	56,8
2014	53,5	57,7	57,9	60,2

EL PROBLEMA DE LA EDUCACIÓN Y LA PARTICIPACIÓN POLÍTICA DE LOS JÓVENES

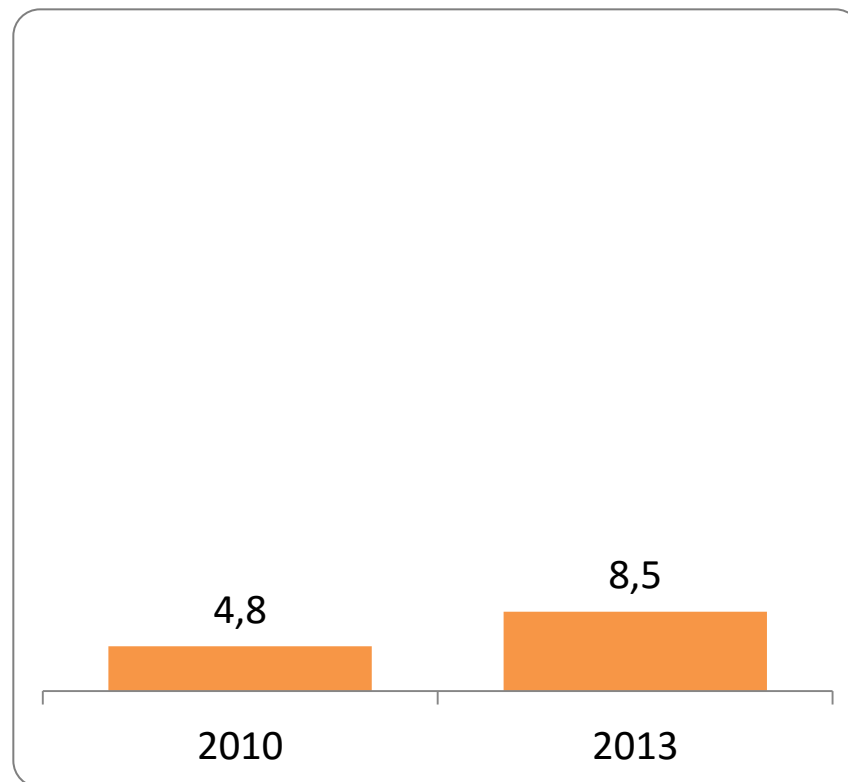
- Con el movimiento estudiantil, el tema de la educación ha tenido un rol importante en procesos de movilización política, y que se han manifestado principalmente en la participación en manifestaciones públicas.
- Como muestran los datos, un 45% de los entrevistados en 2011 señalaban estar dispuesto a participar en manifestaciones para mejorar la educación. Entre los menores de 30 años, ese porcentaje sube a 61%.
- Hacia 2013, sin embargo, la disposición a participar cae fuertemente: 25% para el total de la muestra y 40% para los jóvenes.
- Esta disponibilidad de participación, sin embargo, no encuentra correlato en los niveles de participación efectiva en manifestaciones, aunque se observa un leve aumento entre 2010 y 2013.
- Hacia 2013, un 9% señala haber participado en manifestaciones públicas, proporción que aumenta a un 14% entre los jóvenes.

PARTICIPACIÓN POLÍTICA

**DISPUESTO A PARTICIPAR DE
MANIFESTACIONES PARA MEJORAR LA
EDUCACIÓN (% SÍ)**

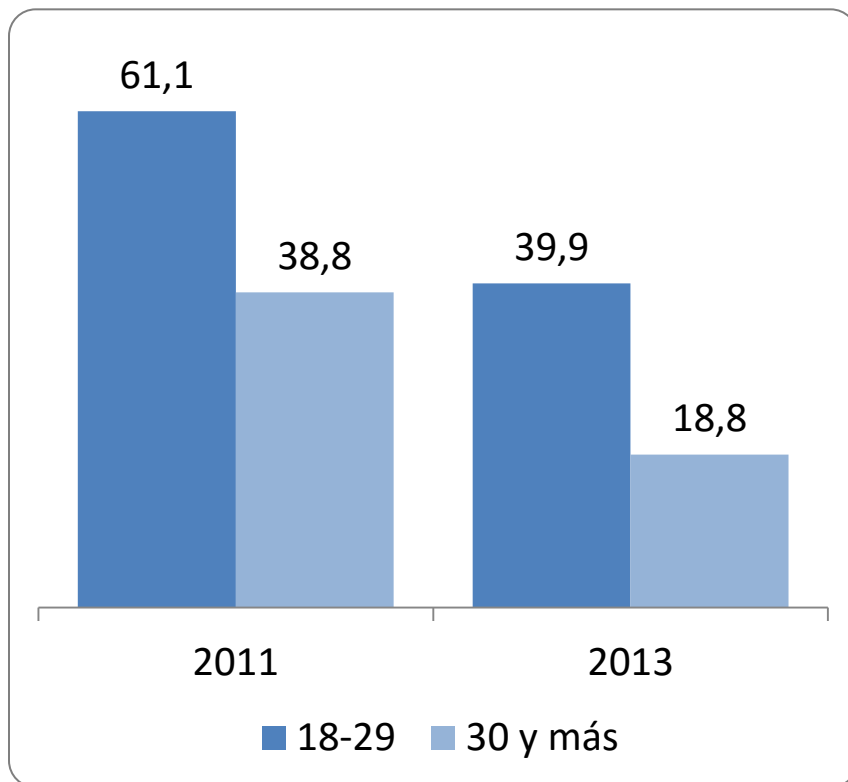


**HA PARTICIPADO EN
MANIFESTACIONES EN LA VÍA
PÚBLICA (% SÍ)**

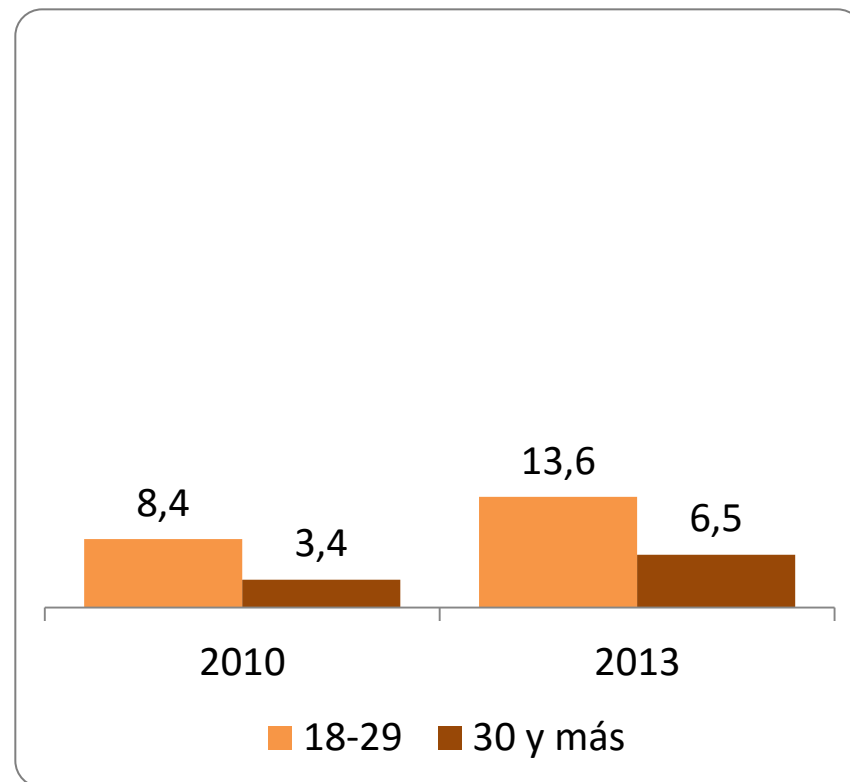


PARTICIPACIÓN POLÍTICA

**DISPUERTO A PARTICIPAR DE
MANIFESTACIONES PARA MEJORAR LA
EDUCACIÓN (% SÍ)**



**HA PARTICIPADO EN
MANIFESTACIONES EN LA VÍA
PÚBLICA (% SÍ)**

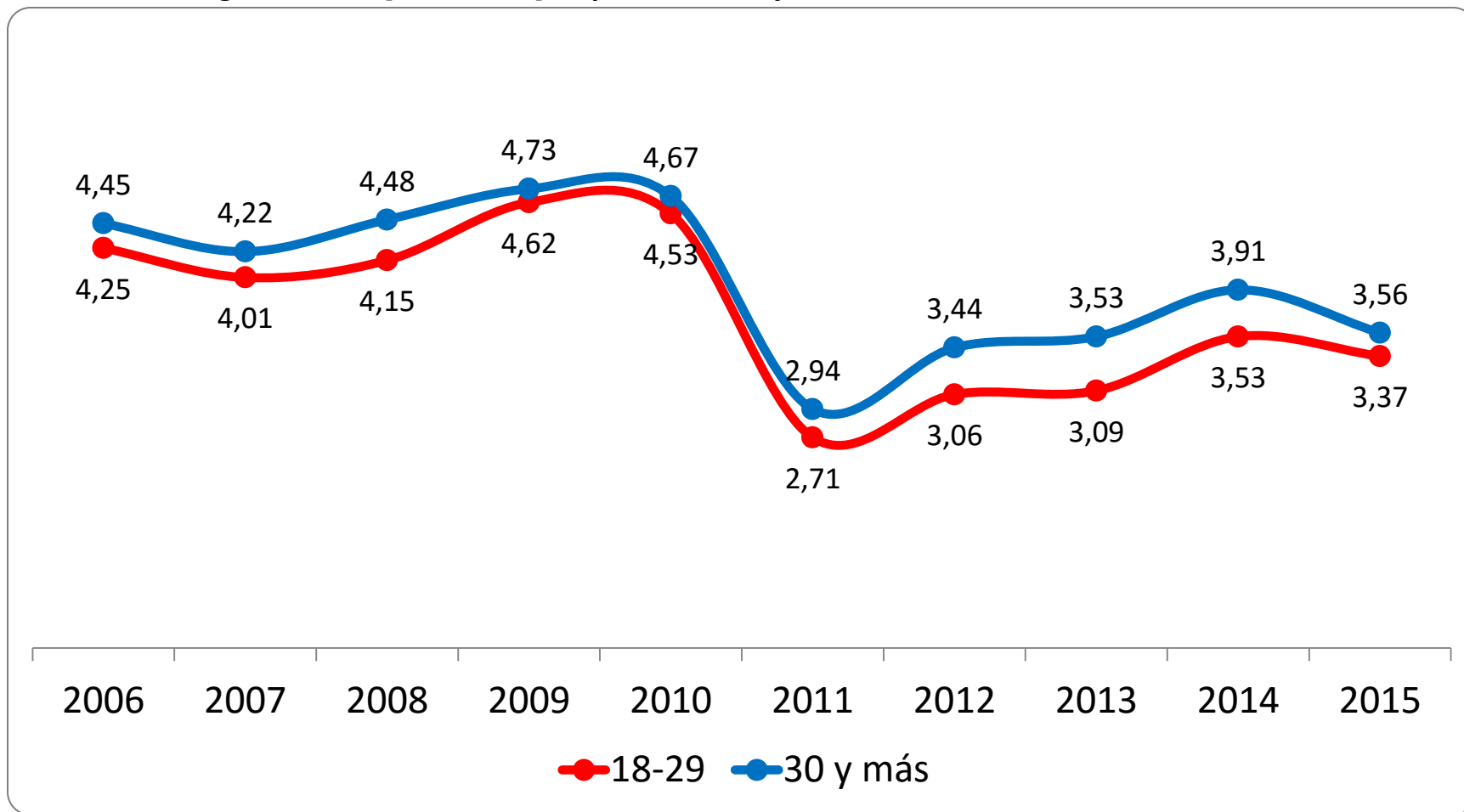


EVALUACIÓN DE ACTORES

- El gobierno ha visto una caída en las “notas” que las personas le entregan en su tarea de mejorar la educación.
- Hasta el año 2010, los chilenos, tanto aquellos menores como aquellos mayores de 30 años, calificaban al gobierno con notas promedios sobre 4,0. En otras palabras, entre 2006 y 2010 el gobierno aprobaba en esta materia.
- Las notas que entregan ambos grupos, sin embargo, caen en forma importante en 2011 –sin duda, como efecto del movimiento estudiantil que se activa a comienzos de ese año.
- Desde 2011 y hasta 2015, las notas promedio son menores a 4,0, indicando una evaluación considerablemente peor en esta área.
- Por su parte, los niveles de confianza en el movimiento estudiantil han subido entre 2014 y 2015 (los dos años en que esta pregunta fue incluida). Con todo, los niveles de confianza no son altos: 24% y 30% en 2014 y 2015 respectivamente.
- El aumento en la confianza en el movimiento estudiantil es mayor, finalmente, entre aquellos que tienen entre 18 y 29 años de edad: casi 10 puntos porcentuales.

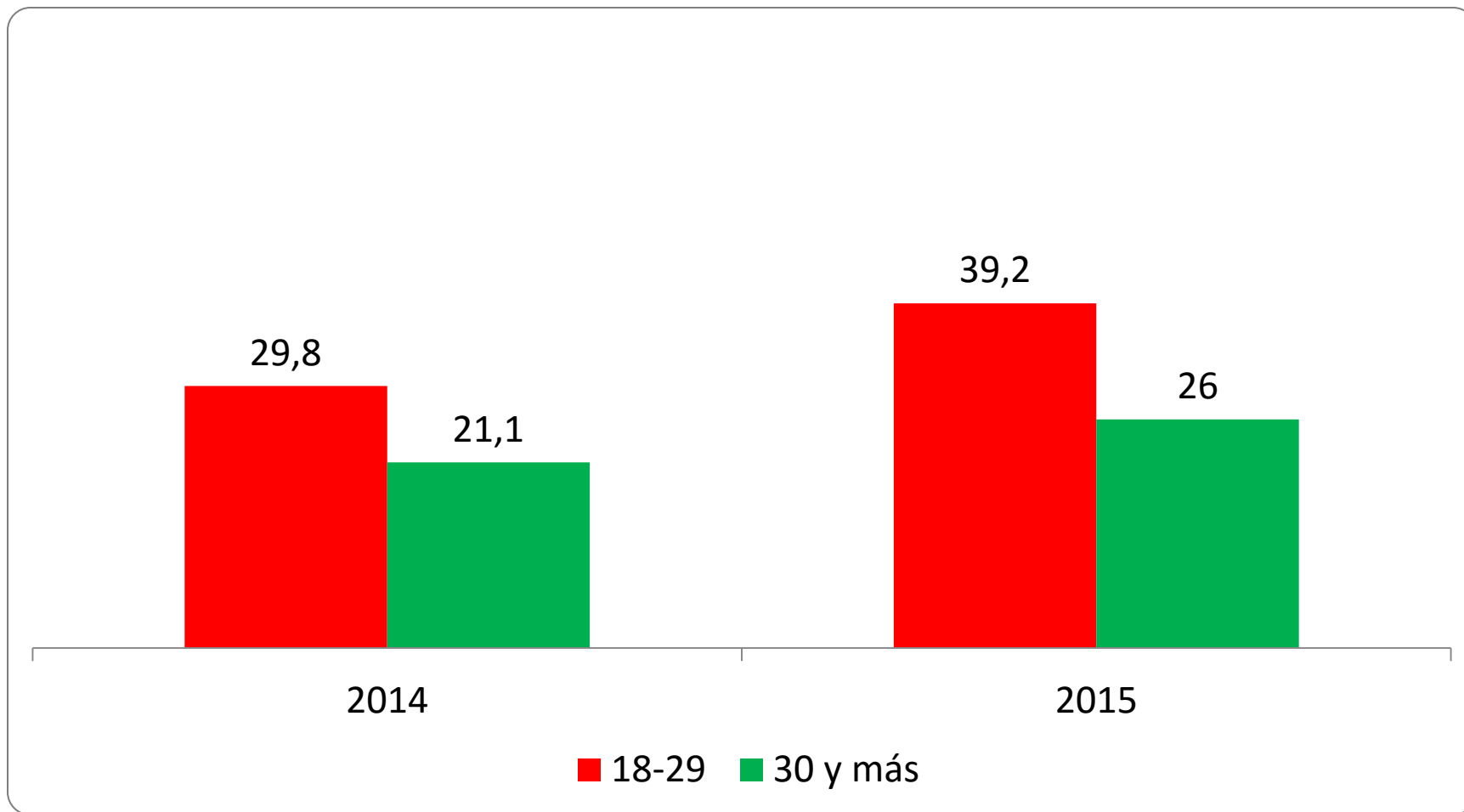
NOTA AL GOBIERNO: MEJORAR LA EDUCACIÓN

P: En una escala de 1 a 7, donde 1 significa "muy mal" y 7 "muy bien", ¿cómo evaluaría usted el desempeño que hasta ahora ha tenido el gobierno de [Presidente] respecto a...? Mejorar la educación **PROMEDIOS**



CONFIANZA EN EL MOVIMIENTO ESTUDIANTIL

P: ¿Cuánta confianza tiene Ud. en las instituciones que le voy a nombrar? El Movimiento Estudiantil.
% Mucha + Bastante confianza



La Universidad Diego Portales ha realizado de manera ininterrumpida su Encuesta Nacional entre 2005 y 2015, incluyendo en sus cuestionarios preguntas en distintas áreas de la discusión pública nacional.

Con toda esta información se ha elaborado una base de datos que agrega –en un solo archivo- todas aquellas preguntas que han sido realizadas al menos 2 veces durante el período 2005-2015.

Esta base de datos –disponible en www.encuesta.udp.cl- busca contribuir al análisis de cuánto y cómo han cambiado las opiniones, valoraciones y actitudes de los chilenos.

LOS JOVENES Y LA EDUCACION

Tendencias Encuesta Nacional UDP