



AGENDA LIBERAL EN LA PALESTRA

Aborto, matrimonio entre homosexuales, marihuana

Encuesta Nacional UDP 2012



Las libertades individuales en la palestra

- Se ha instalado en el debate presidencial una fuerte polémica sobre aspectos que dicen relación con las libertades individuales. Temas asociados a la agenda “liberal” están marcando la agenda política
- Este año, la Encuesta Nacional UDP 2012 exploró precisamente las opiniones de los chilenos en tres temas que hoy marcan la agenda: aborto, consumo de marihuana y matrimonio homosexual.
- Descubrimos que la mayoría de los encuestados apoya el aborto bajo tres circunstancias específicas (riesgo para la madre, inviabilidad del feto y violación), pero se muestra menos favorable hacia el matrimonio entre homosexuales y la legalización de la marihuana.
- Mayor aceptación de la agenda liberal entre personas de nivel socioeconómico alto, jóvenes y quienes se identifican con la izquierda.



Se acepta aborto solo bajo determinadas circunstancias

- En Chile, el aborto está penalizado bajo cualquier circunstancia. Consultamos a los encuestados sobre si estaban de acuerdo/en desacuerdo con la despenalización del aborto bajo circunstancias específicas.
- Cerca del 60% de la sociedad chilena se muestra favorable a la despenalización del aborto bajo dos circunstancias específicas: cuando la vida de la madre está en riesgo, y cuando el feto es inviable. Se muestran más intensamente partidarios de esta opción personas de nivel alto, de izquierda, y jóvenes (18 a 29 años). El 51,7% está de acuerdo con su despenalización cuando se trata de una violación.
- La sociedad chilena se muestra contraria a la despenalización del aborto cuando es una opción ya sea para la mujer o la pareja; cuando la madre es menor de 14 años; o cuando no se cuenta con los medios económicos para criar al hijo.
- En relación a 2010, las tendencias de aceptación se mantienen, salvo “cuando la mujer corre un peligro” que ve incrementada su aceptación en 2012



Percepciones sobre aborto

(Porcentaje "De acuerdo")

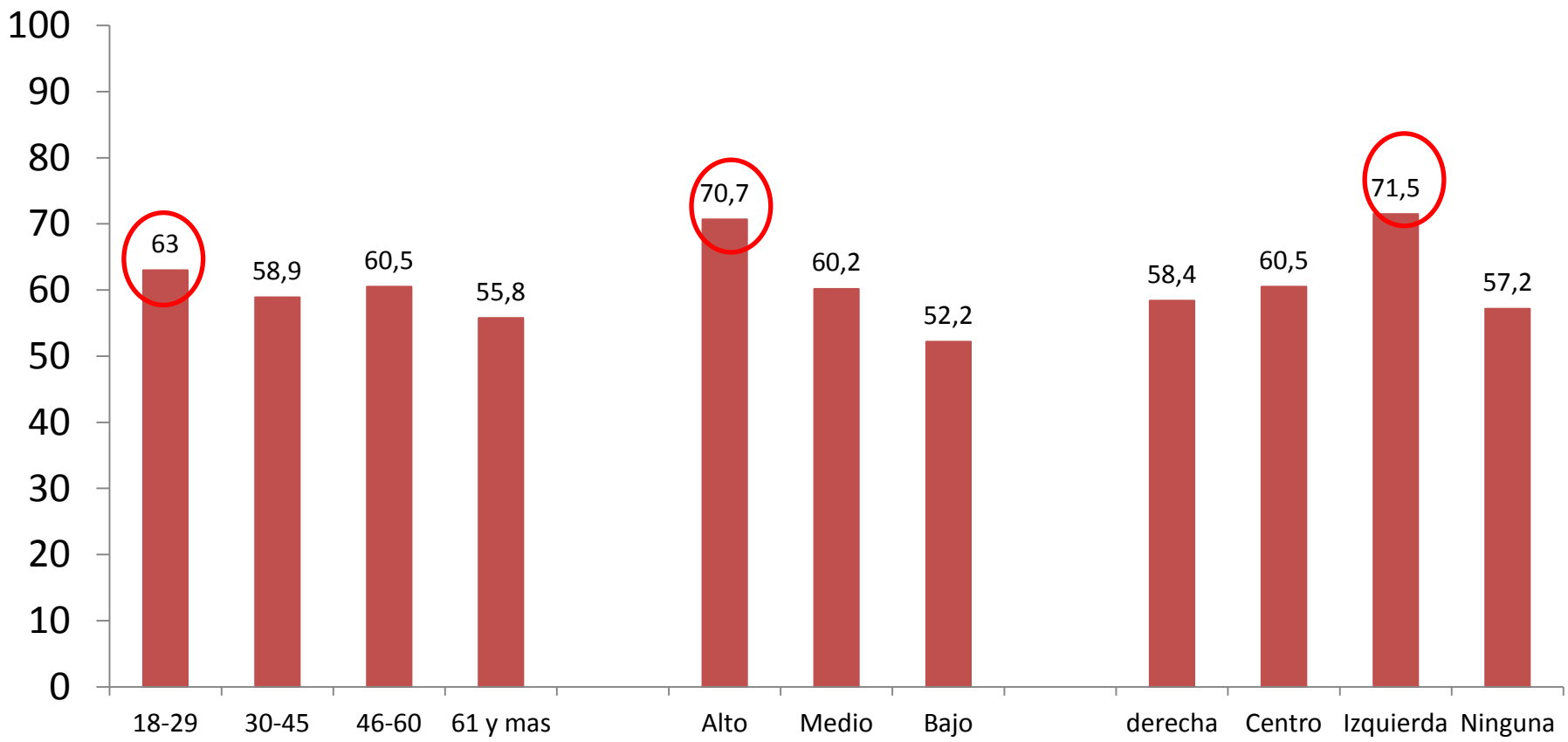
Pregunta: Para cada una de las siguientes situaciones, ¿me podría decir si está de acuerdo o en desacuerdo con que la ley despenalice el aborto?





Percepciones sobre aborto

(Porcentaje "De acuerdo". OPCION: Cuando la vida de la Madre corre serio peligro por el embarazo)



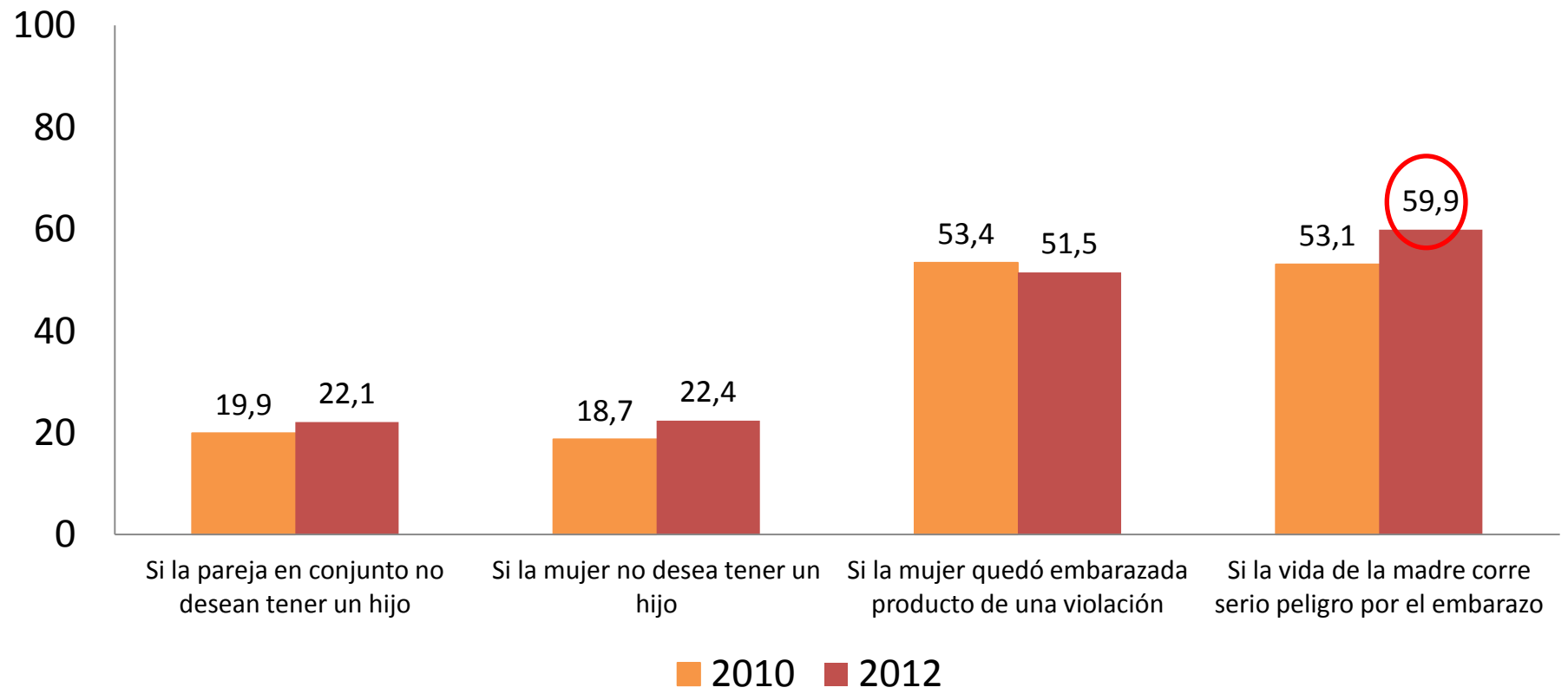
Pregunta: Para cada una de las siguientes situaciones, ¿me podría decir si está de acuerdo o en desacuerdo con que la ley despenalice el aborto? (OPCION: "cuando la vida de la madre corre serio peligro por el embarazo")



Percepciones sobre aborto

(Porcentaje "De acuerdo")

Pregunta: Para cada una de las siguientes situaciones, ¿me podría decir si está de acuerdo o en desacuerdo con que la ley despenalice el aborto?



Nota: Se incluyen sólo las frases que son idénticas, y por lo tanto, replicables con la Encuesta Nacional UDP 2010



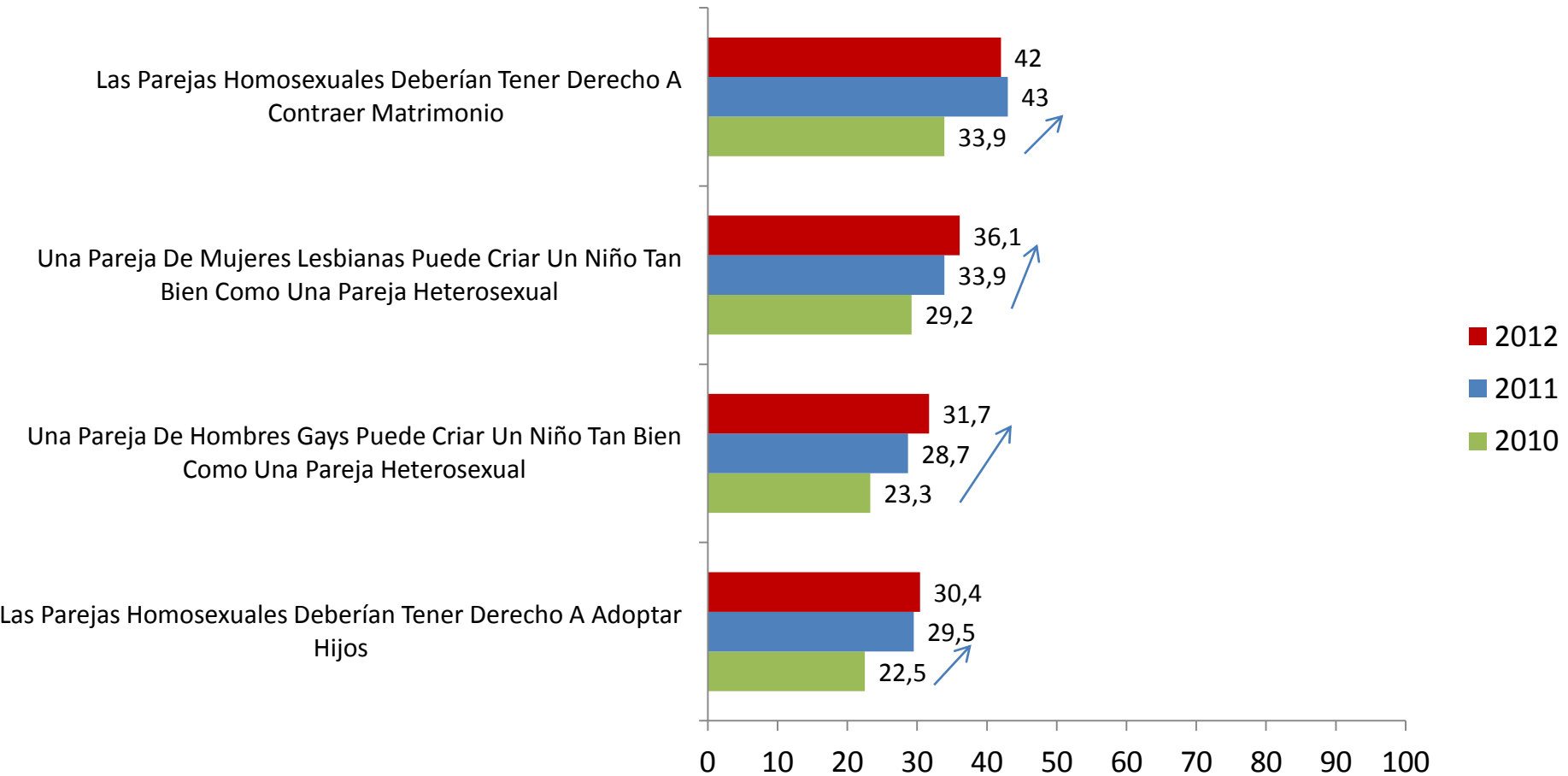
Matrimonio entre parejas homosexuales

- En relación a los derechos de los homosexuales, la sociedad chilena muestra crecientes—aunque todavía no mayoritarios—grados de aceptación.
- Por ejemplo, en el 2012 el 42% de los encuestados se muestra partidario del matrimonio entre homosexuales, 8 puntos más que lo señalado hace sólo dos años atrás.
- Crece también la aceptación respecto de la crianza de hijos por parte de homosexuales (hombres gays o parejas de lesbianas) y respecto de la adopción. No obstante, cabe advertir que no es una aceptación mayoritaria. Personas de nivel socioeconómico alto, jóvenes, y de izquierda son más proclives a aceptar tanto el matrimonio como la adopción de hijos por parte de homosexuales.



Homosexualidad

Grado de acuerdo con siguientes afirmaciones (% Acuerdo + muy de acuerdo)





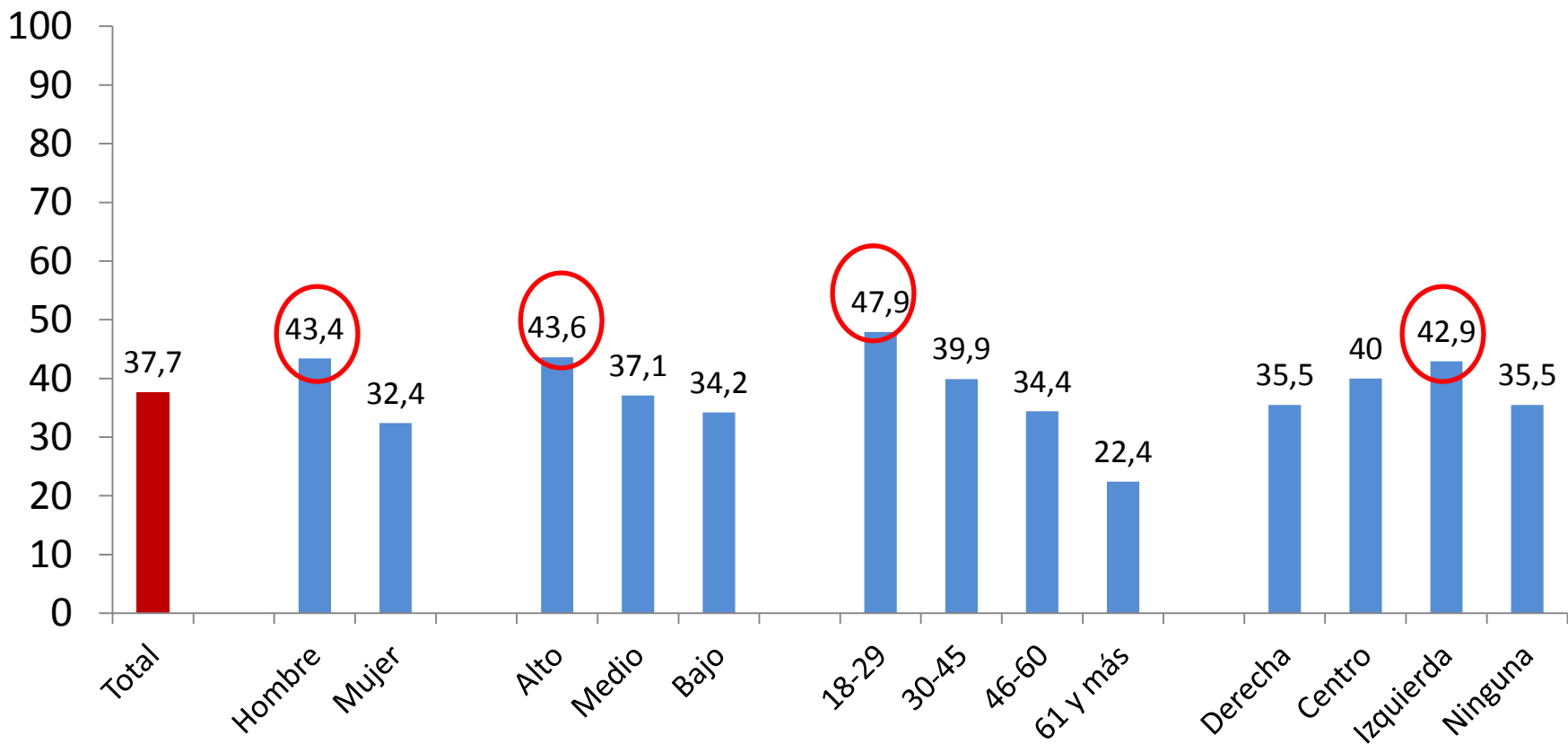
Despenalización consumo de marihuana

- Otro de los temas que ha estado en el debate de las “libertades individuales” se refiere al consumo de marihuana. El debate ha estado presente a propósito de iniciativas en Estados Unidos, Uruguay, y de propuestas realizadas por parlamentarios en el país.
- En la Encuesta UDP de 2012, constatamos que sólo el 37,7% de los encuestados se muestra favorable a despenalizar su consumo. El **56,7%** se muestra en desacuerdo o muy en desacuerdo con la despenalización del consumo de marihuana.
- Existe una opinión más favorable entre los jóvenes, hombres, de nivel socioeconómico alto, y personas que se auto-identifican con la izquierda. Son menos proclives a su despenalización las mujeres, personas de nivel socioeconómico bajo y quienes se auto-identifican con la derecha.



Despenalización consumo de marihuana

(Encuesta Nacional UDP 2012) (opciones “De acuerdo + muy de acuerdo”)





Conclusiones

- Los temas denominados “valóricos” están marcando la agenda de debate presidencial.
- A nivel social, existe amplia aceptación social respecto de despenalizar el aborto bajo condiciones específicas (cuando la madre corre riesgo, cuando el feto es inviable, y cuando el embarazo es producto de una violación).
- Menos aprobación social se advierte respecto de permitir el matrimonio entre homosexuales y en relación a la despenalización del consumo de marihuana.
- Esta agenda liberal tiende a adquirir mayor aceptación en grupos socioeconómicos altos, jóvenes, y con inclinaciones políticas de izquierda.



Aspectos metodológicos

UNIVERSO:

Población de **18 años y más**, residentes en 86 comunas de 20.000 habitantes de todas las regiones, excluyendo Aysén y General Ibañez. Representa al **84,6 %** de la población urbana y al **73,6%** de la población del país.

TAMAÑO MUESTRAL:

Se entrevistó **cara a cara a 1295 personas**, con un error muestral de **+/- 3,0%** considerando el efecto del diseño y con un nivel de confianza de **95%**.

TIPO DE MUESTRA:

La muestra fue **probabilística** en todas sus etapas:

- Por estratos no proporcional (34 comunas del Gran Santiago y 52 ciudades de la Regiones de Arica y Parinacota a Región de los Lagos).
- Por conglomerado (manzanas seleccionadas).
- Selección al azar de viviendas y dentro de éstas selección al azar de una persona de 18 años y más.

TRABAJO DE CAMPO:

El trabajo de campo lo ejecutó la empresa ICCOM. Las entrevistas se realizaron entre los días 29 de julio y 29 de agosto, en 33 días corridos.

REEMPLAZOS:

El **74,5%** de las entrevistas se realizaron en viviendas y sujetos originales: sus viviendas fueron las sorteadas en primera instancia y ellos fueron los sorteados dentro del hogar. El reemplazo por RECHAZO debido a la imposibilidad de contactar a alguna persona en el hogar alcanzó al **17,5%**.