

Peruanos y chilenos cara a cara

ICSO Universidad Diego Portales, Chile
IOP, Pontificia Universidad Católica del Perú

Por primera vez dos centros universitarios en Chile y Perú realizan un estudio conjunto, con el objetivo de comparar las percepciones sociales respecto del otro. El Instituto de Investigación en Ciencias Sociales (ICSO) de la Universidad Diego Portales y el Instituto de Opinión Pública (IOP) de la Pontificia Universidad Católica del Perú coordinaron un cuestionario y una metodología de trabajo de modo de caracterizar las actitudes y opiniones en ambos países. Lo hicieron a partir de encuestas idénticas aplicadas en la población nacional urbana con una representatividad de 85,5% para el caso de Chile y 67,89% en el caso de Perú.

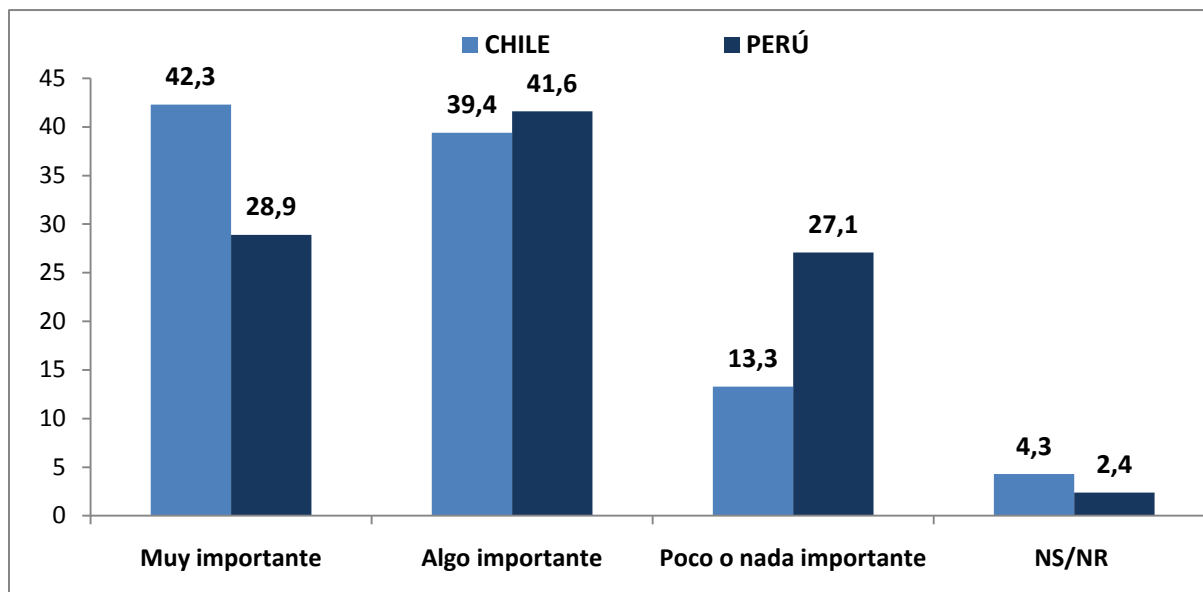
En el estudio se observa la percepción social respecto a la importancia de cada país a nivel internacional, a la influencia de su país en la región, a los factores percibidos como relevantes para el desarrollo por parte de la población y a la reacción que tendría el vecino en caso de un fallo desfavorable a sus intereses. A continuación se presentan los principales resultados.

Percepción de “importancia” del país

Se manifiesta una clara diferencia entre la autopercepción de los encuestados en Chile y Perú respecto de la importancia del país a nivel internacional. Mientras el 42,3% de los encuestados chilenos considera que su país es “muy importante” a nivel internacional, de los peruanos sólo el 28,9% considera aquella opción. En general, los entrevistados en Perú tienden a favorecer más que los chilenos la opción “poco o nada importante”.

Entre los chilenos que consideran a su país como muy importante en el concierto internacional, predominan los adultos entre 46 y 60 años. Su perfil se puede sintetizar en que se manifiestan partidarios de la Concertación, son hombres, de regiones y de estrato socioeconómico bajo. En los peruanos en que predomina la opción “muy importante”, destacan los mayores de 46 años y de regiones. Cabe advertir que para el caso de Perú, una mayor proporción del estrato socioeconómico bajo se inclina por la opción poco/nada importante (27,1% frente a un 13,3% de los chilenos).

Pregunta. ¿Qué tan importante cree ud. que es su país a nivel internacional?



Fuente: Encuesta Nacional UDP 2010 y Encuesta Instituto de Opinión Pública PUCP 2010. Base: total de la muestra.

¿El país más influyente?

También existe una diferencia notoria respecto de la percepción del país que ha sido más influyente en los últimos diez años. Los encuestados chilenos consideran a su país como el más influyente en Latinoamérica con un 31,4% de menciones. En segundo lugar mencionan a Brasil (24,7%) y en tercer lugar posicionan a Argentina (13,7%).

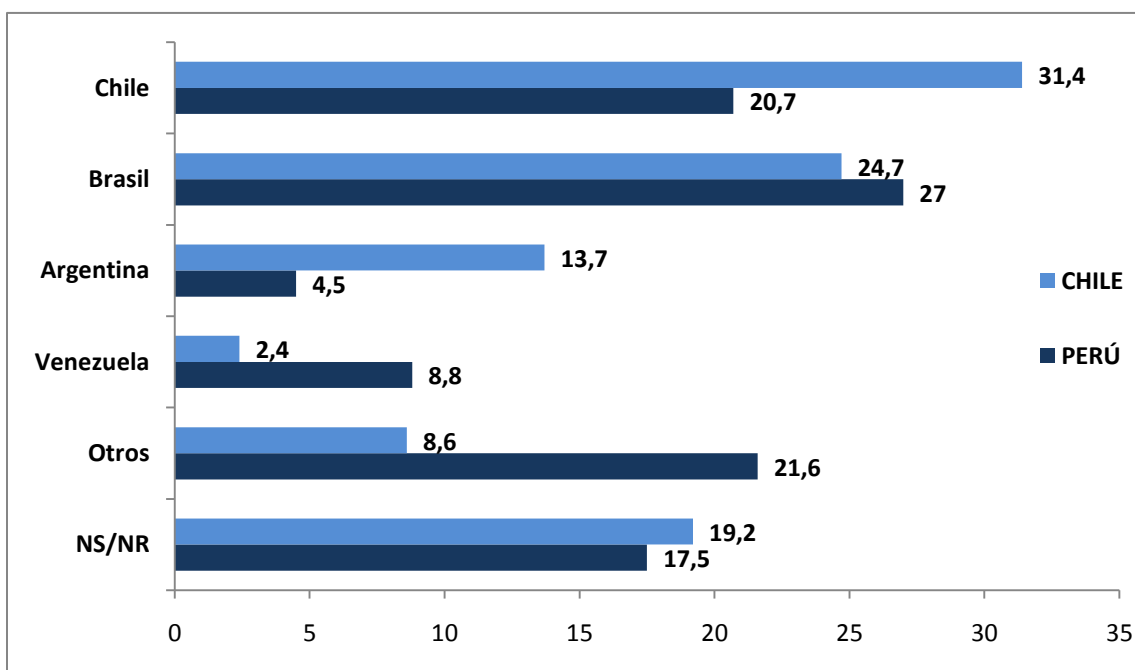
Los encuestados del Perú, consideran también como los más influyentes a Brasil (27%) y Chile (20,7%). Sin embargo, en Perú se menciona a Venezuela como el tercer país más influyente con 8,8% de las manifestaciones y a sí mismos (Perú) en el cuarto lugar de influencia con 7,6% de las preferencias. El resto de los países latinoamericanos se concentran en la alternativa "otros". En Chile, este último porcentaje no supera el 8,6%, mientras que en Perú alcanza un 21,6%; lo que demuestra que en los chilenos prima la focalización de la atención en un número relativamente reducido de países, mientras que en el caso de los peruanos, se produce una mayor dispersión en su atención a otras naciones.

Al indagar por nivel socioeconómico el estrato alto de los encuestados en Chile considera a Brasil como el país más influyente con un 43,2% de las preferencias; le sigue Chile con un 32,3%. De la misma manera, los hombres chilenos en un 32,4% consideran a Brasil como un país más influyente a nivel regional y a Chile lo ubican

en segundo lugar con 30,4% de las preferencias, a diferencia de las mujeres quienes ven en Chile el país más influyente con un porcentaje de 32,4% y a Brasil lo relevan a segunda posición con un 17,6%.

En Perú en cambio, no se presentan diferencias significativas entre género o nivel socioeconómico, todos coinciden con que Brasil es el país más influyente de América Latina seguido de Chile.

Pregunta: En los últimos 10 años, ¿qué país de Latinoamérica ha sido el más influyente en la región?



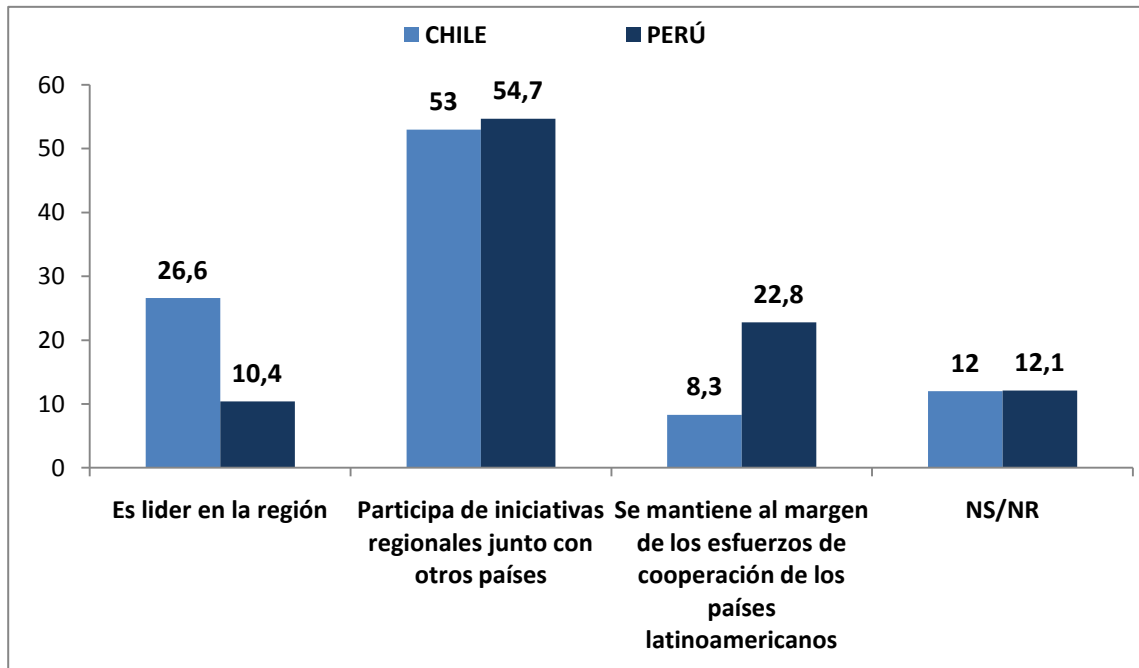
Fuente: Encuesta Nacional UDP 2010 y Encuesta Instituto de Opinión Pública PUCP 2010. Base total de la muestra

Uno de cada cuatro encuestados chilenos, aproximadamente, considera que Chile es líder de la región, mientras que en Perú dicha razón alcanza a uno entre diez encuestados.

Sin embargo, chilenos y peruanos sí coinciden en la percepción de sentirse participando de iniciativas junto a otros estados de la región. En el caso de Perú, un 54,7% de los encuestados considera aquella opción, mientras en el caso de Chile la misma opción alcanza un 53%.

Respecto de la afirmación “*se mantiene al margen de los esfuerzos de cooperación de los países latinoamericanos*”, la percepción frente a esta frase alcanza a 22,8% en el caso de los peruanos y 8,3% en el caso de la opinión pública chilena.

Pregunta. ¿Cuál de las siguientes afirmaciones se acerca más a lo que usted piensa sobre el papel de su país en América Latina?



Fuente: Encuesta Nacional UDP 2010 y Encuesta Instituto de Opinión Pública PUCP 2010. Base total de la muestra

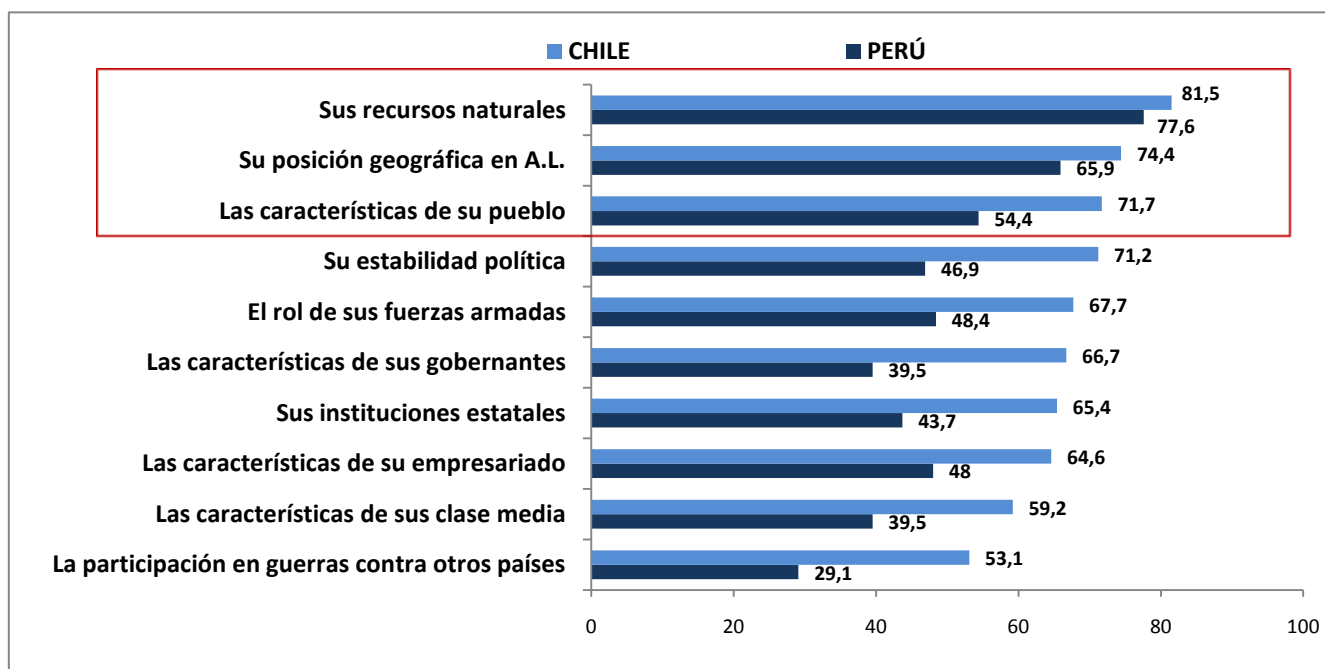
Factores relevantes para el desarrollo

Nos interesó averiguar respecto de la percepción de la opinión pública sobre los que, a su juicio, han sido factores centrales para el desarrollo: exploramos hasta qué punto la percepción de la posición a nivel internacional se relaciona con las percepciones respecto de las condiciones políticas e institucionales en cada territorio.

Tanto en Chile como en Perú, *los recursos naturales, la posición geográfica en América Latina y las características del pueblo* han sido los tres elementos más importantes para el desarrollo del país a lo largo de su historia como naciones independientes.

El contraste se produce en la mayor intensidad en la mención de atributos por parte de los encuestados chilenos respecto de aspectos institucionales y sociales como estabilidad política, el rol de las fuerzas armadas, las características de sus gobernantes, sus instituciones estatales, las características de su empresariado y las características de su clase media. La única que aparece menos destacada, aunque en un porcentaje todavía mayoritario, es la participación en guerras contra otros países. En el caso de Perú, salvo las tres características destacadas anteriormente y que se asemejan a Chile, en el resto reciben un porcentaje de menciones menor al 50%. Las tres con menor porcentaje de menciones fueron las características de sus gobernantes y de su clase media (con un 39,5%) y la participación en guerras contra otros países (29,1%).

Pregunta: Importancia de factores en el desarrollo de su país.



Fuente: Encuesta Nacional UDP 2010 y Encuesta Instituto de Opinión Pública PUCP 2010. Base: % Muy importante + Algo importante.

Reacciones frente a la decisión de La Haya: ¿acatamiento o conflicto?

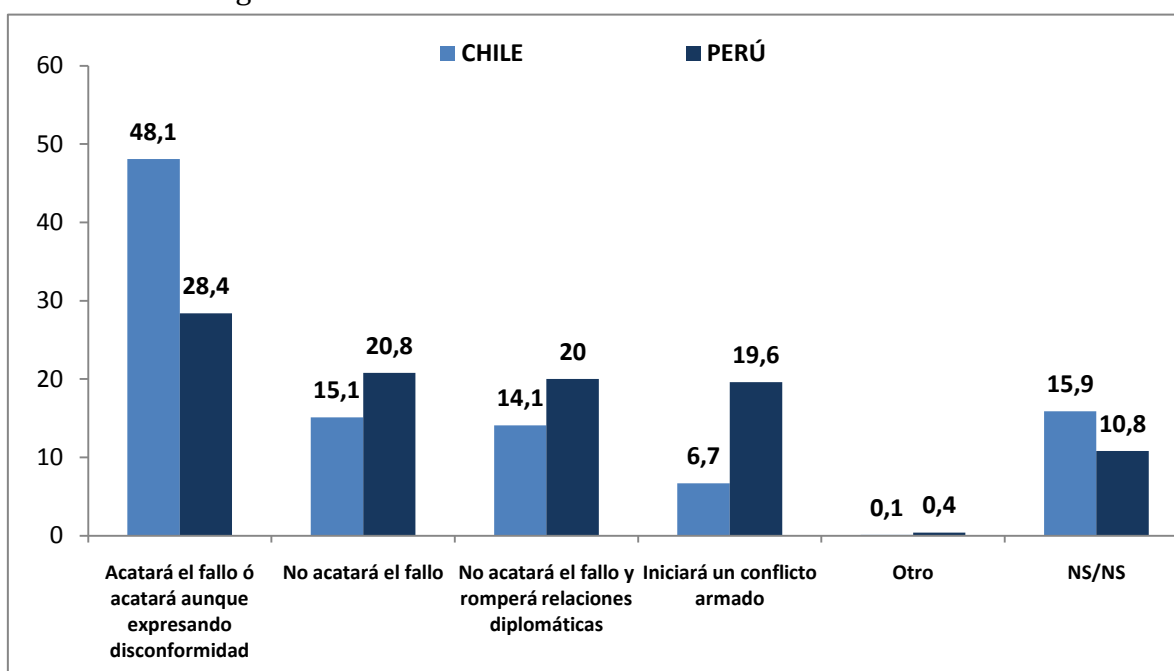
Más que conocer la percepción sobre la definición de la Corte de La Haya, otra dimensión que decidimos explorar se refiere a la forma en que chilenos y peruanos perciben que reaccionará el otro frente a un eventual fallo adverso. Es esta arista la que pone a prueba los niveles de confianza respecto del otro.

Al consultar a los entrevistados sobre qué cree que hará el gobierno del vecino país si La Haya no favorece a éste último, un 48,1% de los chilenos considera que el gobierno peruano acatará el fallo o al menos lo acatará expresando alguna disconformidad. En tanto, sólo el 28,4% de los peruanos cree que los chilenos acatarán el fallo o lo harán expresando alguna disconformidad.

En el caso de los chilenos, un 35,9% manifiesta que el gobierno peruano o simplemente no acatará el fallo, cortará relaciones diplomáticas o iniciará un conflicto bélico. Esta última opción es indicada por un 6,7% para el caso de los encuestados en Chile.

En tanto los encuestados peruanos manifiestan mayor escepticismo respecto de la actitud que adoptaría el gobierno chileno. El 60,4% manifiesta que el gobierno o simplemente no acatará, o romperá relaciones o iniciará un conflicto bélico. El 19,6% de los peruanos se inclina por favorecer esta última opción.

Pregunta: Como usted debe saber, existe una reclamación pendiente en La Haya respecto de la delimitación marítima en la frontera entre Chile y Perú. Y en caso que el Tribunal de La Haya favorezca la posición de su país, ¿cuál cree ud. que será la reacción del gobierno vecino?



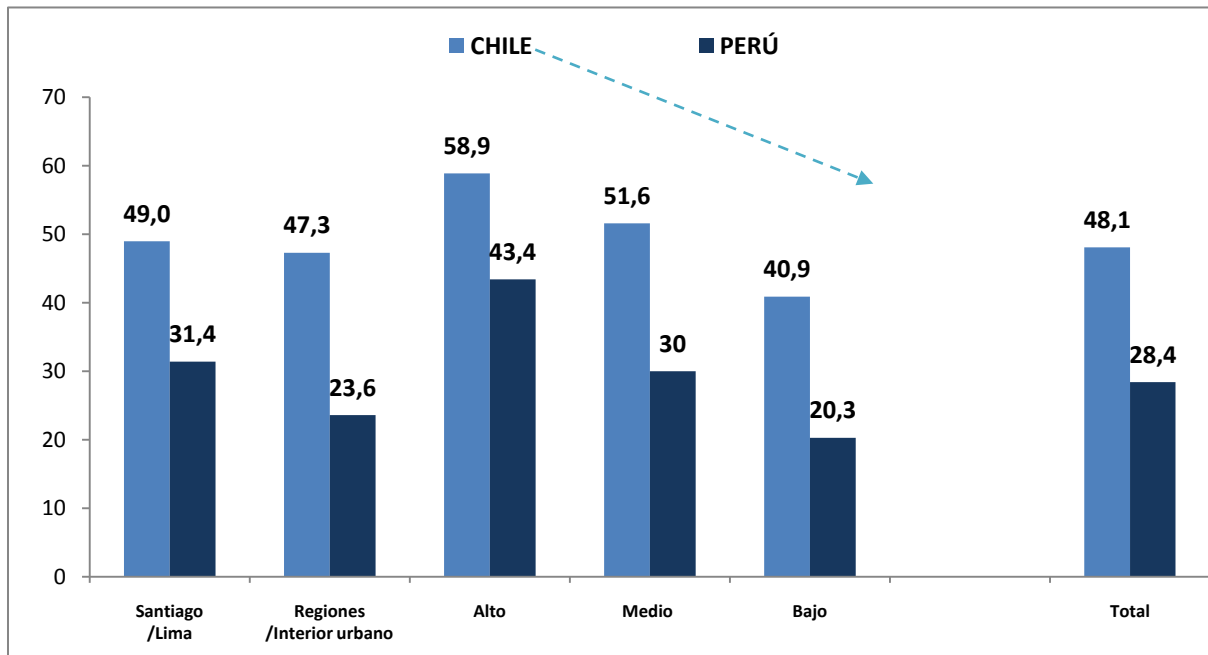
Fuente: Encuesta Nacional UDP 2010 y Encuesta Instituto de Opinión Pública PUCP 2010. Total muestra.

Al considerar algunas variables, la tendencia más reveladora se presenta al observar las diferencias por nivel socioeconómico –tanto en chilenos como en peruanos–, donde a mayor nivel socioeconómico mayor confianza en que el país vecino acatará el fallo, mientras que a más bajo nivel socioeconómico, menor es el porcentaje de credibilidad de respeto de la orden en el gobierno vecino.

Misma tendencia se presenta en las capitales (chilena y peruana) y el resto de las regiones. Un 49% de los chilenos que vive en Santiago cree que si la Haya favorece a Chile, Perú respetará el fallo o al menos lo acatará con cierto grado disconformidad, mientras que un 47,3% los chilenos que viven en regiones considera lo mismo. Sin embargo, en Perú las diferencias son más notorias.

Las personas residentes en Lima/Callao en un 31,4% creen que – de favorecer La Haya a Perú – los chilenos acatarán el fallo disconforme o no, mientras que de las personas que viven al interior urbano de Perú sólo en un 23,6% considera la misma opción, porcentaje casi cinco puntos porcentuales bajo el promedio nacional peruano.

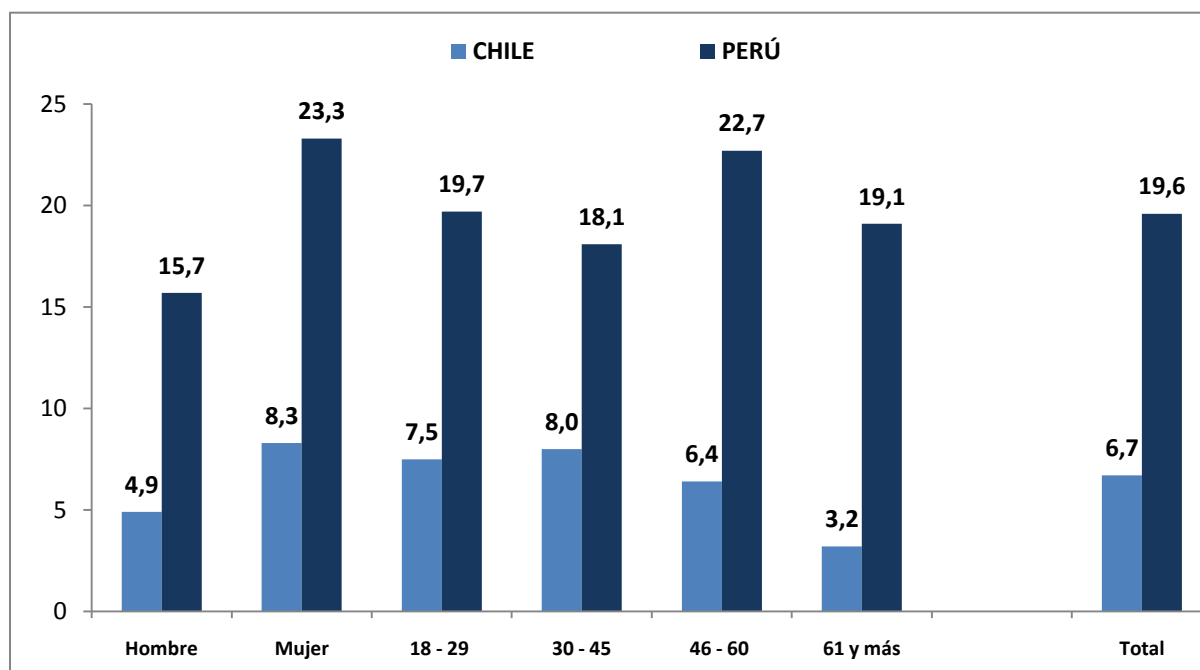
Pregunta: Como usted debe saber, existe una reclamación pendiente en La Haya respecto de la delimitación marítima en la frontera entre Chile y Perú. Y en caso que el Tribunal de La Haya favorezca la posición de su país, ¿cuál cree ud. que será la reacción del gobierno vecinos?



Fuente: Encuesta Nacional UDP 2010 y Encuesta Instituto de Opinión Pública PUCP 2010. Base: "Acatará el fallo" ó "acatará aunque expresando disconformidad".

Al detenernos en aquel grupo de encuestados que considera que podría iniciarse un conflicto (6,7% en Chile y 19,6% en Perú), observamos que en ambos países las mujeres parecen tener mayor nivel de desconfianza en el país vecino. En Perú, un 23,3% de las mujeres cree que si la Haya favorece a Perú, el gobierno de Chile iniciaría un conflicto armado, mientras que en Chile el porcentaje de mujeres que piensa lo mismo respecto de la reacción del vecino país es 8,3%. Los hombres peruanos se encuentran cerca de cuatro puntos porcentuales bajo el promedio nacional; en Chile el porcentaje masculino cae a un 4,9%.

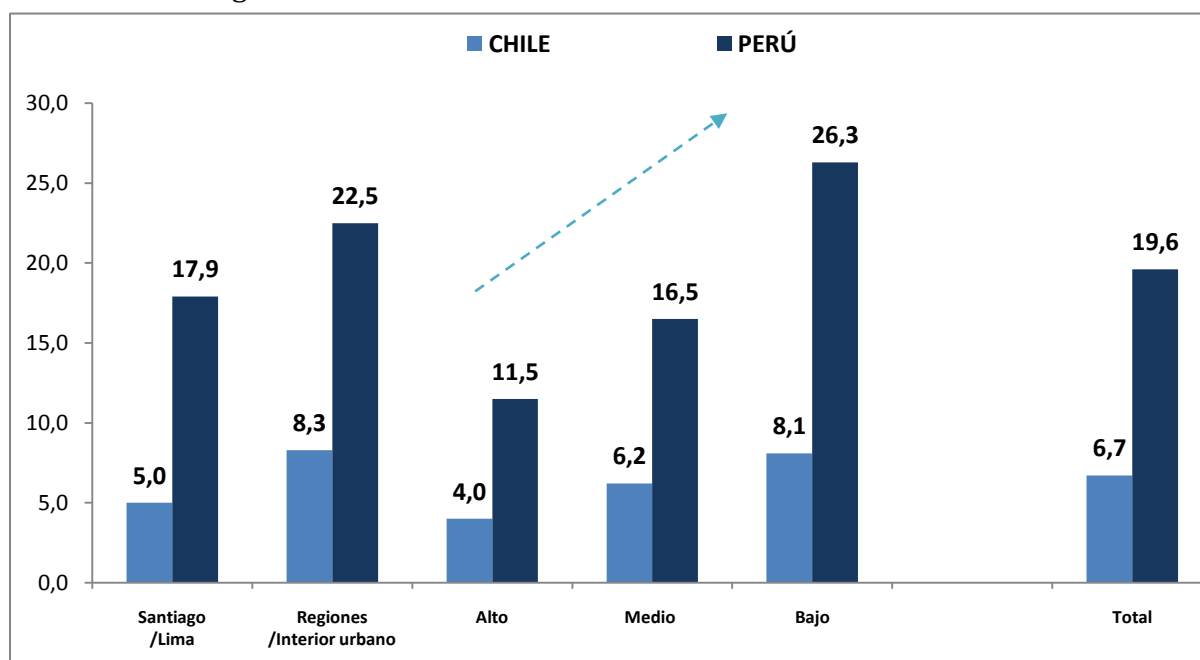
Pregunta: Como usted debe saber, existe una reclamación pendiente en La Haya respecto de la delimitación marítima en la frontera entre Chile y Perú. Y en caso que el Tribunal de La Haya favorezca la posición de su país, ¿cuál cree ud. que será la reacción del gobierno contrario?



Fuente: Encuesta Nacional UDP 2010 y Encuesta Instituto de Opinión Pública PUCP 2010. Total muestra. Base: % "Iniciará un conflicto armado".

La tendencia más significativa se asocia al nivel socioeconómico de los entrevistados puesto que a menor nivel socioeconómico, los peruanos perciben una mayor predisposición del gobierno de Chile para iniciar un conflicto armado si la Haya los favorece, mientras que a mayor nivel socioeconómico los porcentajes decaen incluso al 11,5% en el estrato alto de la sociedad peruana.

Pregunta: Como usted debe saber, existe una reclamación pendiente en La Haya respecto de la delimitación marítima en la frontera entre Chile y Perú. Y en caso que el Tribunal de La Haya favorezca la posición de su país, ¿cuál cree ud. que será la reacción del gobierno contrario?



Fuente: Encuesta Nacional UDP 2010 y Encuesta Instituto de Opinión Pública PUCP 2010. Base: % "Iniciará un conflicto armado".

En Chile ocurre una situación similar: si bien los niveles de incertidumbre respecto al inicio de un conflicto armado por parte de Perú son bajos, a menor nivel socioeconómico, aumenta la creencia de que Perú podría iniciar un conflicto armado si la Haya los favorece en el fallo. En el estrato bajo, el porcentaje llega al 8,1% - el doble de lo que se tiene en el estrato alto chileno (4%)-.

En términos de zona de residencia (capital vs. provincia) se repite la tendencia en cuanto a que es en las regiones donde en ambos países se percibe un mayor grado de incertidumbre respecto de la reacción del país vecino frente a un fallo adverso.

El estudio constata, de este modo, diferencias significativas entre ambas sociedades en cuanto a la auto-percepción de importancia e influencia de los respectivos países, respecto de los factores claves que explican su propio desarrollo y en virtud de la eventual reacción del vecino país frente a un fallo adverso. El nivel socioeconómico y la zona de residencia parecen tener un fuerte efecto en las percepciones sociales en cada país.

Ficha Técnica

Estudio cuantitativo llevado a cabo en forma conjunta por el Instituto de Investigación en Ciencias Sociales de la Universidad Diego Portales (Chile) y el Instituto de Opinión Pública de la Pontificia Universidad Católica del Perú. Los centros aplicaron un set de preguntas idénticas en cada país.

Para el caso de Perú, se realizó una encuesta cara a cara. Se entrevistó a 1.235 personas que representa al 69,87% de la población urbana de 18 años y más en el Perú. Margen de error de +/- 2,79% con un nivel de confianza de 95%. Muestra de carácter probabilística polietápica de conglomerados estratificada según provincia. Trabajo de campo del IOP-PUCP entre el 10 y 14 de junio de 2010.

En el caso de Chile, la encuesta también fue cara a cara, a 1.302 personas con muestra de carácter probabilística. Representativa de la población de 18 años y más, residente en 86 comunas desde 20 mil hab., en las regiones de Arica y Parinacota (XV) y De los Lagos (X). Representa al 85,5% de la población urbana y al 74% de la población del país. Error muestral de +/- 2,72% considerando un nivel de confianza de 95%. Trabajo de campo realizado por empresa ICCOM entre el 11 y 30 de septiembre de 2010.