

Opinión Pública Justicia y Cárceles en Chile

Serie Encuesta Nacional UDP 2005 - 2010



- La tragedia de la Cárcel de San Miguel abrió una serie de debates sobre las condiciones materiales de las prisiones, la política de seguridad pública, y más en general, la confianza de la población en la justicia.
- Existen pocos estudios de opinión pública que aborden la temática. En la serie Encuesta Nacional UDP (2005-2010) se le ha consultado a la población sobre algunas de estas dimensiones, en diferentes años de aplicación del instrumento.
- Presentamos resultados de preguntas aplicadas en diferentes años a una muestra representativa del 70% de la población nacional (encuesta cara-a-cara, probabilística). Acceso a base de datos y especificaciones técnicas de cada encuesta en: www.encuesta.udp.cl

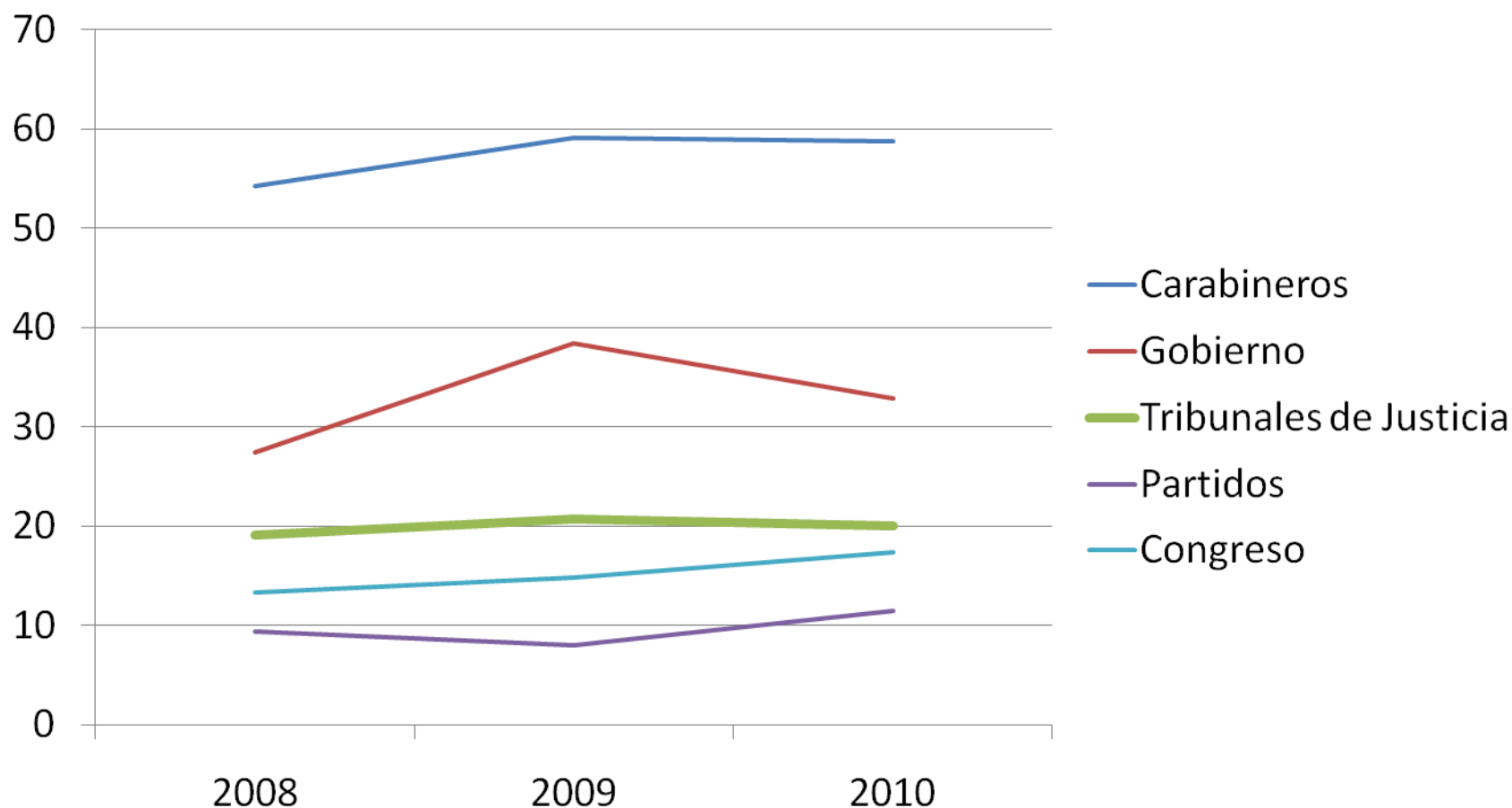
Desconfianza hacia institución de la justicia

- La situación del sistema penitenciario, se vincula a un tema más general sobre acceso a la Justicia.
- En los últimos tres años (2008-2010) la confianza de la sociedad chilena hacia los Tribunales de Justicia se ha mantenido inalterada. Esto es, reformas aplicadas al sector justicia no han hecho variar la percepción de confianza de la sociedad respecto de los tribunales.
- Cabe advertir que a menor nivel socioeconómico (NSE) mayor es la desconfianza hacia los Tribunales.



Confianza en instituciones

¿Cuánta confianza tiene usted en las instituciones que le voy a nombrar:?



Confianza en Tribunales de Justicia

¿Cuánta confianza tiene usted en las instituciones que le voy a nombrar:?

	Tot	18-29	20-45	46-60	61 y más	NSE Alto	NSE Medio	NSE Bajo
Poco/ nada	77,1	77,8	79,1	80,1	67,4	66,0	77,6	79,7
Bastante/ Mucho	20,1	19,5	19,3	18,2	25,2	32,3	19,6	17,0

Cárceles y alternativas de cumplimiento de penas

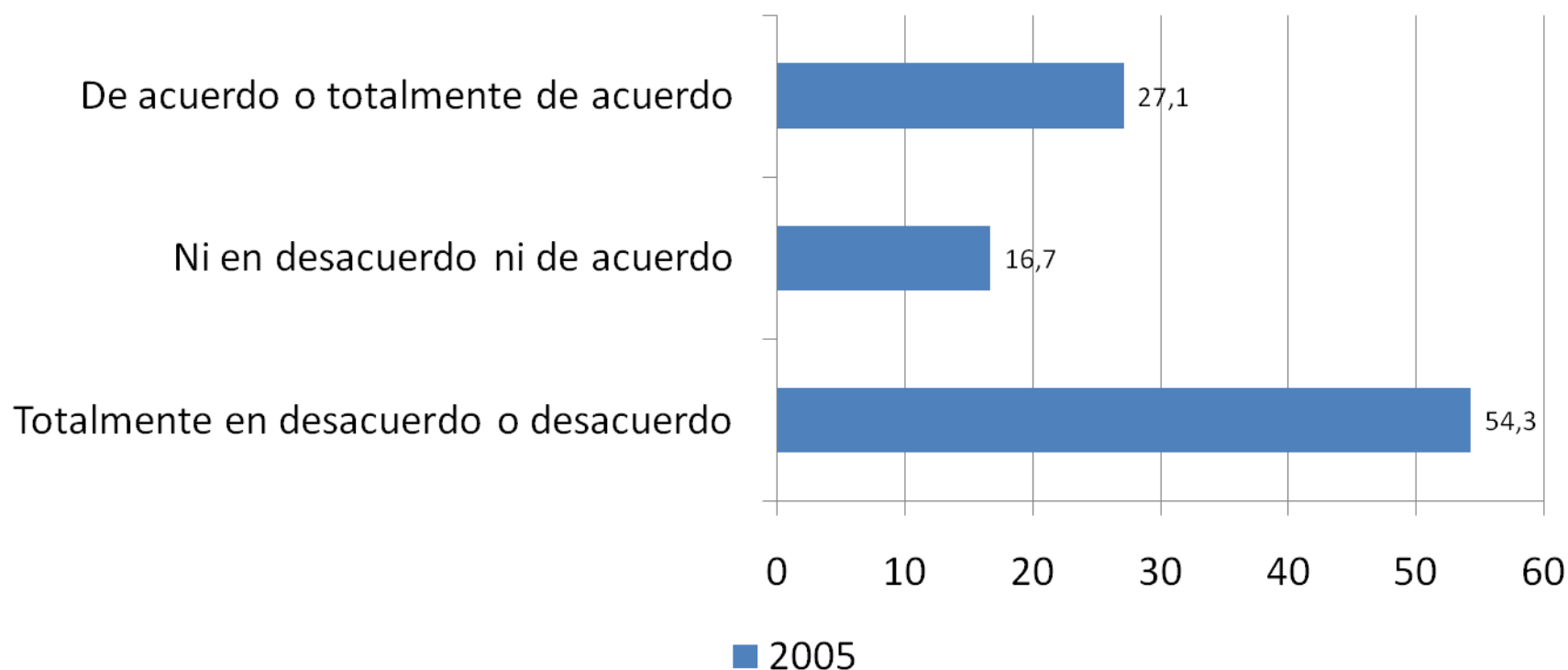
- Consultada la sociedad en el año 2005 sobre si la cárcel era la mejor forma de rehabilitar delincuentes, el 54,3% de la muestra se mostró en desacuerdo.
- Ese mismo año, al consultar sobre las mejores alternativas para disminuir la delincuencia, las alternativas principales escogidas por la población fueron las de tipo preventiva (más empleo, más educación, mejores tribunales, etc.), por sobre las represivas. La opción “mejorar las cárceles” obtuvo un bajo porcentaje de preferencias ciudadanas (12%).
- Al consultarle a la población sobre alternativas para aquellos que cometen delitos de BAJA GRAVEDAD (Encuesta UDP 2006), la mayoría de la población se muestra de acuerdo con opciones que no implican encierro (en cárcel o centro de rehabilitación).
- Contrariamente a lo que se suele decir a partir de la preocupación general de la opinión pública sobre la “delincuencia”, **las cifras muestran una sociedad que tienen a preferir soluciones de prevención por sobre las de castigo.**



¿Rehabilita la cárcel?

Grado de acuerdo con afirmación: LA CARCEL ES LA MEJOR FORMA DE REHABILITAR A LOS DELINCUENTES

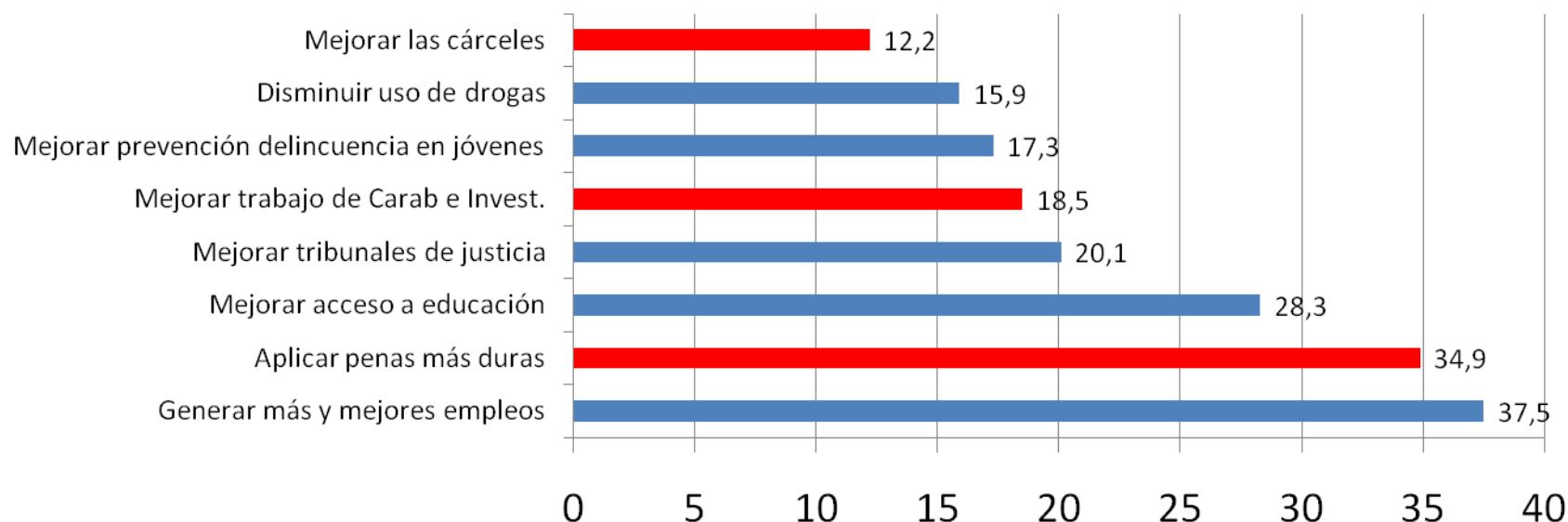
Encuesta Nacional UDP 2005



Alternativas para disminuir la delincuencia

Alternativas para disminuir la delincuencia (primeras ocho menciones)

Encuesta Nacional UDP 2005 (total primer + segundo lugar)

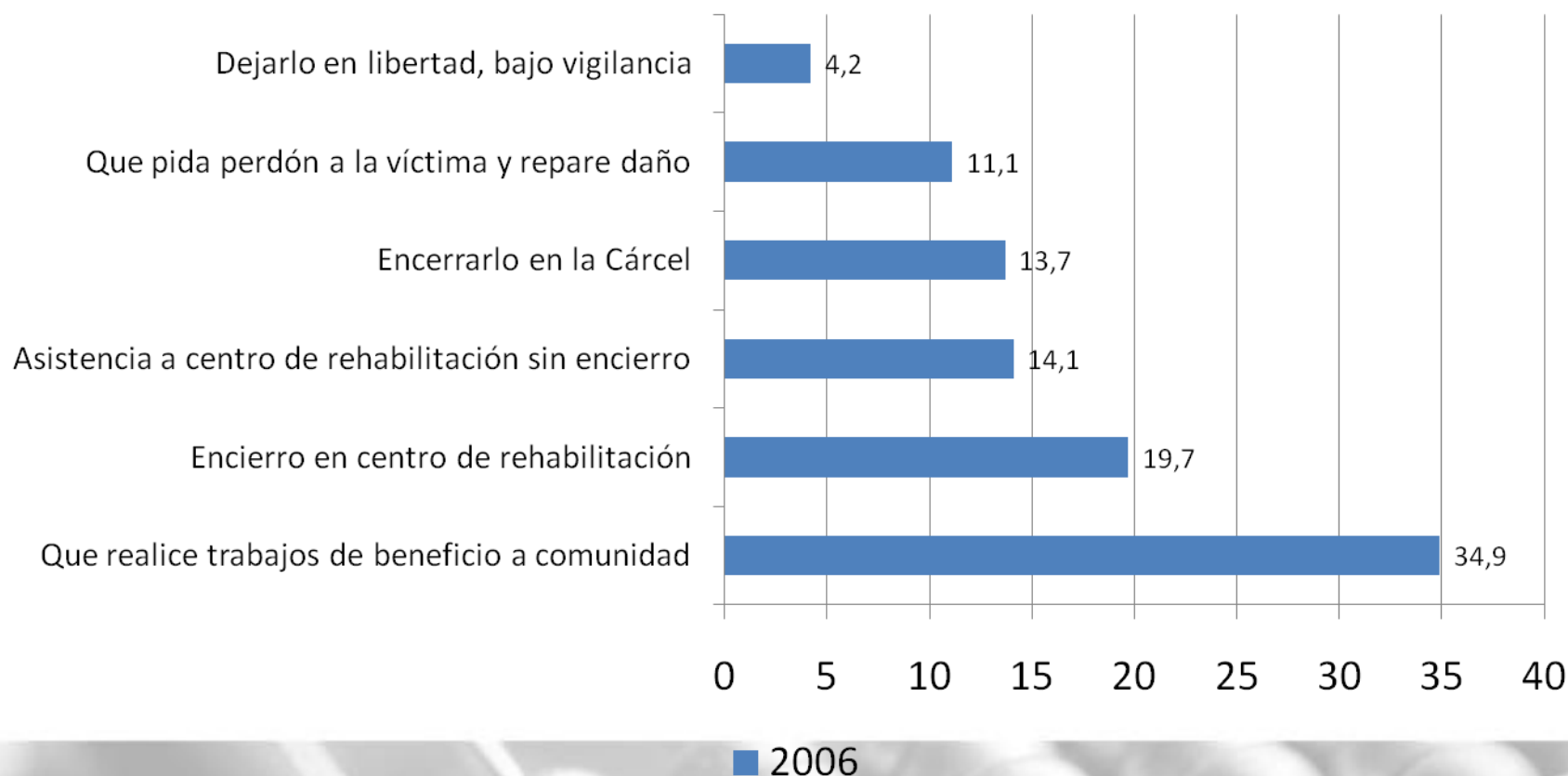


Fuente: Encuesta Nacional UDP 2005. En **Azul** medidas preventivas, en **rojo**, medidas represivas

Alternativas para delitos de baja gravedad

Pregunta: ¿qué alternativa considera Ud. que es mejor para una persona que comete un delito DE BAJA GRAVEDAD (por ejemplo, hurto hormiga, desórdenes, etc)?

Encuesta Nacional UDP 2006



Encuesta Nacional UDP

Serie encuesta Nacional UDP, 1.302 casos. Encuesta cara a cara de carácter probabilística.
Error Muestral +/- 2,76%

Para mayores informaciones visite el sitio: www.encuesta.udp.cl

Contacto comunicaciones:
Paula Frederick: paula.frederick@udp.cl
Teléfono: 676.2877

