



Encuesta Nacional UDP

UNIVERSIDAD DIEGO PORTALES
Facultad de Ciencias Sociales e Historia

2007

3a
VERSIÓN

Tercera Encuesta Nacional
de Opinión Pública

Radiografía social, política
y económica de Chile



UDP

UNIVERSIDAD DIEGO PORTALES
Facultad de Ciencias Sociales e Historia

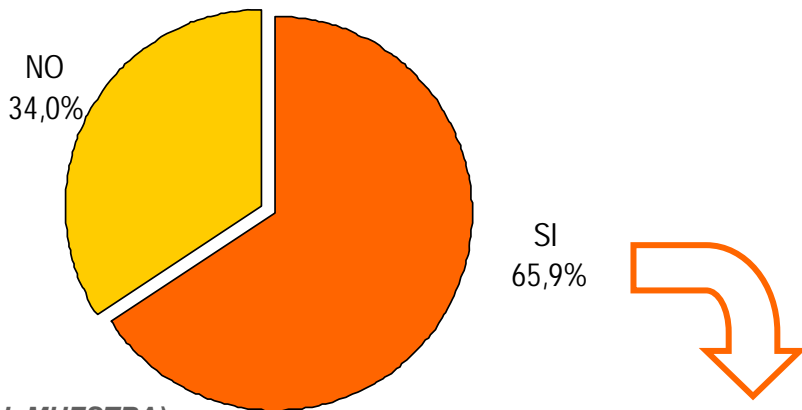
2007

VI. AFP Y PREVISIÓN

- Cotizaciones en Fondos de Pensión
- Preocupación, conocimiento y estimación del monto de la pensión
- Confianza en las AFP
- Conocimiento y expectativas frente a la reforma previsional

COTIZACIONES EN FONDOS DE PENSIÓN (AFP U OTROS)

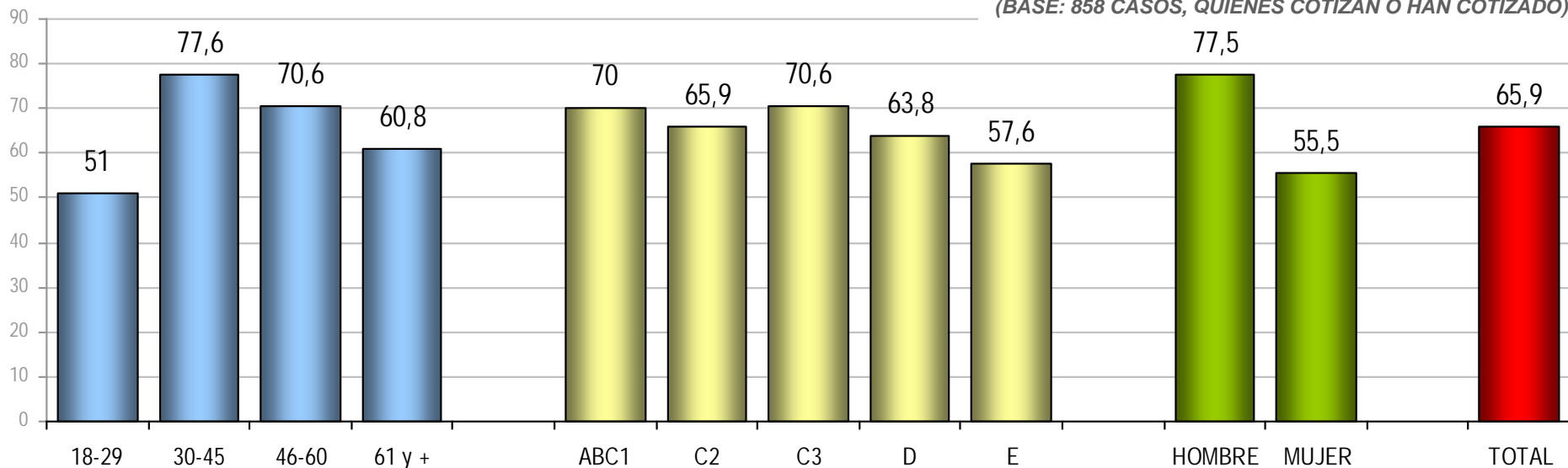
¿Ud. cotiza o ha cotizado alguna vez en su vida en algún fondo de pensión (AFP u otro)?



(BASE: TOTAL MUESTRA)

% QUE SI HA COTIZADO, SEGÚN EDAD, GSE Y GENERO

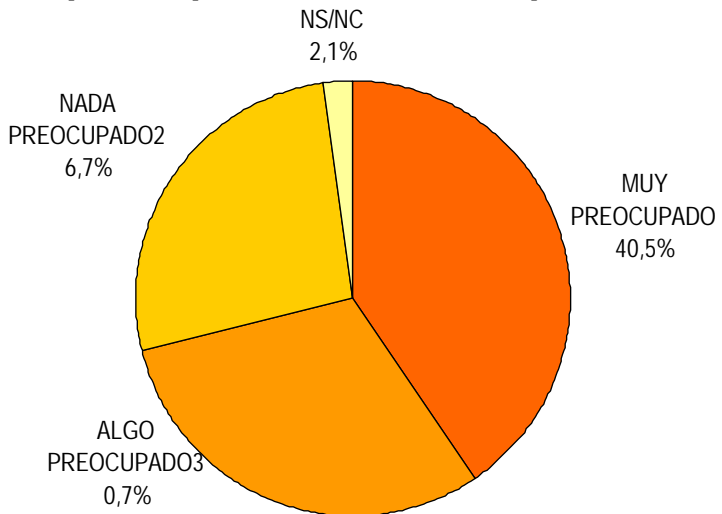
(BASE: 858 CASOS, QUIENES COTIZAN O HAN COTIZADO)



* La relación es estadísticamente significativa en las variables Edad y Género

PREOCUPACIÓN POR EL MONTO DE LA PENSIÓN

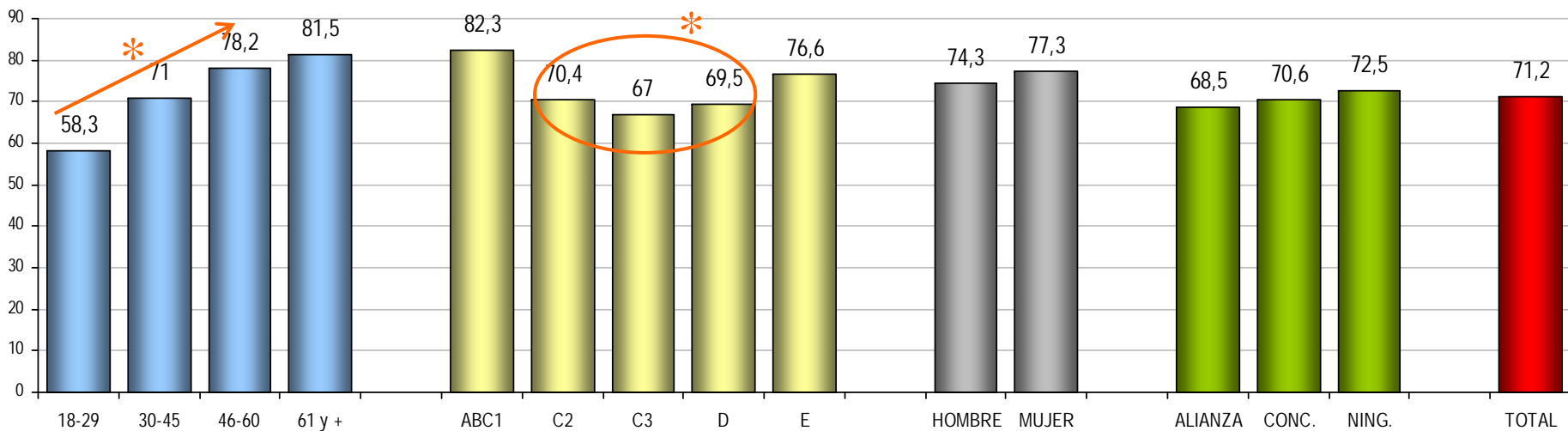
¿cuán preocupado se siente Ud. por el monto de dinero que recibirá como pensión cuando se jubile?



UN 71,2% SIENTE PREOCUPACIÓN POR EL MONTO DE SU PENSIÓN

(BASE: 701 PERSONAS; ENTREVISTADOS QUE COTIZAN O HAN COTIZADO ALGUNA VEZ EN UN FONDO PREVISIONAL, EXCLUYENDO A LOS QUE YA ESTÁN JUBILADOS)

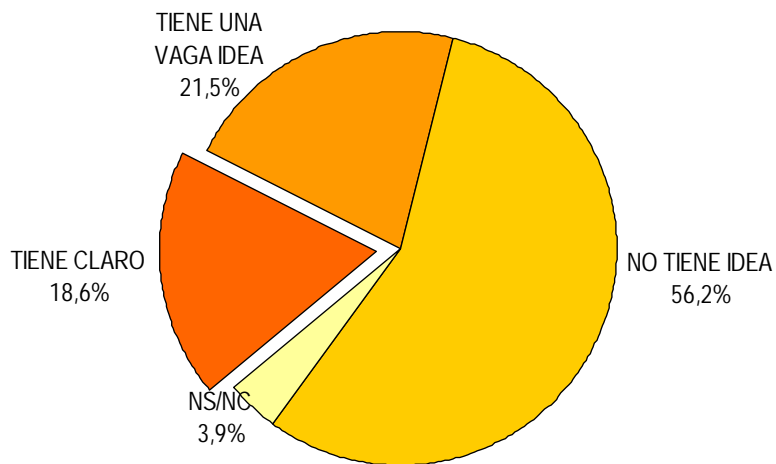
% QUE SE SIENTE **MUY PREOCUPADO O ALGO PREOCUPADO** POR EL MONTO DE SU PENSIÓN



* La relación es estadísticamente significativa en las variables Edad y GSE

CONOCIMIENTO DEL MONTO DE LA PENSIÓN

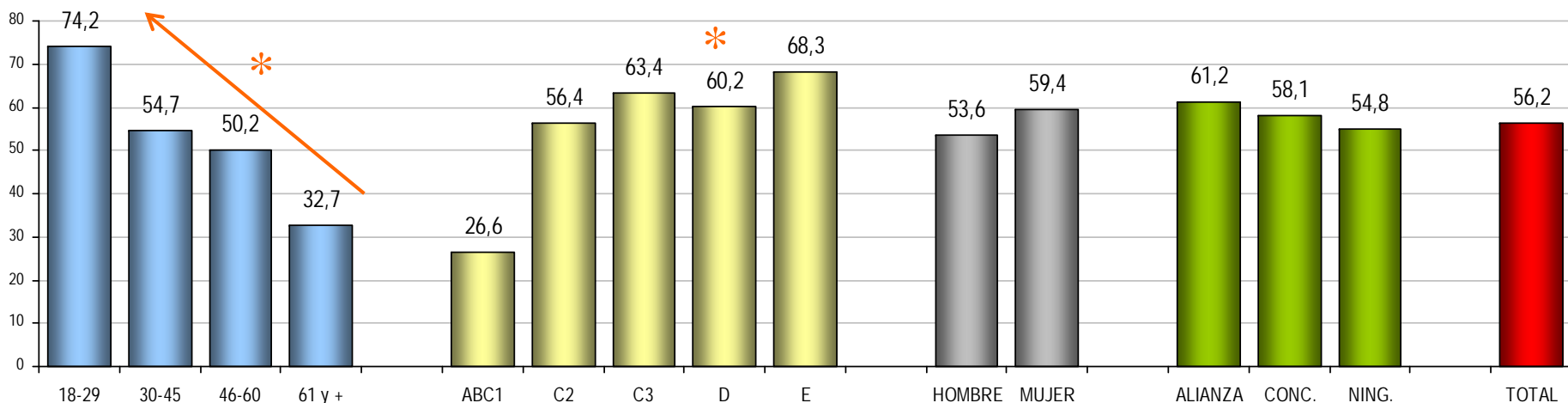
Respecto al monto de la pensión que Ud. recibirá cuando se jubile, personalmente...



LA MAYORÍA NO TIENE IDEA DE CUÁNTO SERÁ EL MONTO DE SU PENSIÓN

(BASE: 699 CASOS; ENTREVISTADOS QUE COTIZAN O HAN COTIZADO ALGUNA VEZ EN UN FONDO PREVISIONAL, EXCLUYENDO A LOS QUE YA ESTÁN JUBILADOS)

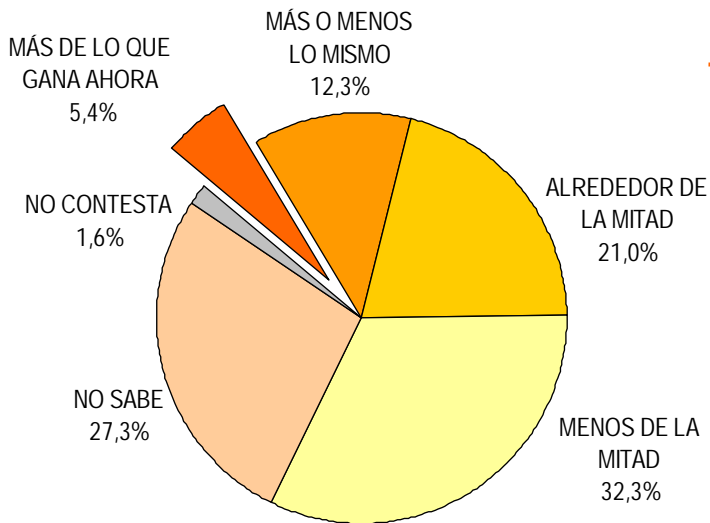
% QUE NO TIENE IDEA DE CUANTO DINERO RECIBIRÁ



* La relación es estadísticamente significativa en las variables Edad y GSE

ESTIMACIÓN DEL MONTO DE LA PENSIÓN

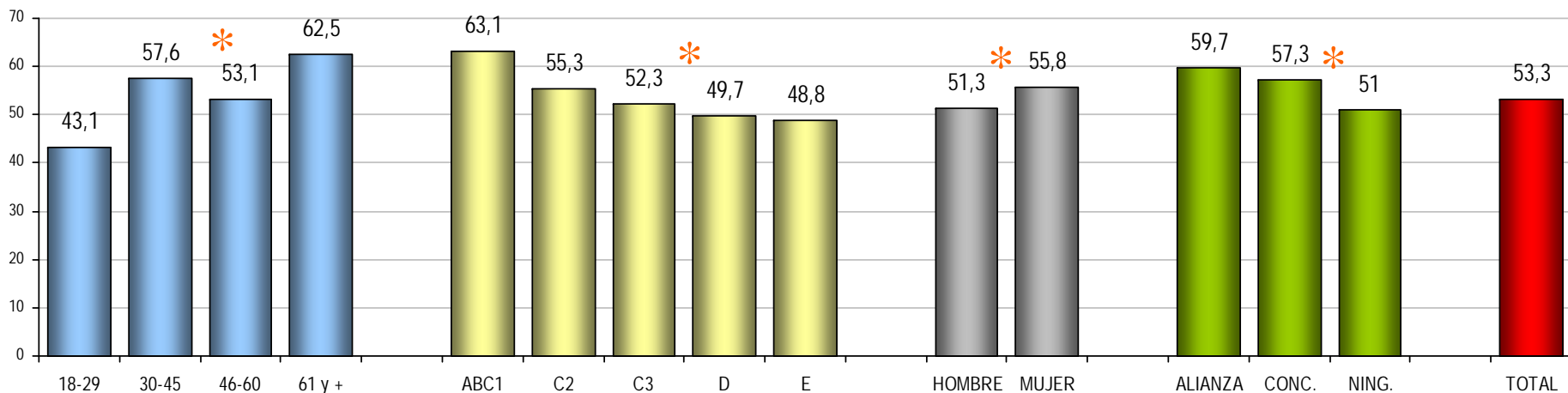
De acuerdo a lo que sabe o imagina, cuando jubile Ud recibirá...



LA MAYORÍA ESTIMA QUE RECIBIRÁ MENOS DE LO QUE GANA ACTUALMENTE

(BASE: 699 CASOS; ENTREVISTADOS QUE COTIZAN O HAN COTIZADO ALGUNA VEZ EN UN FONDO PREVISIONAL, EXCLUYENDO A LOS QUE YA ESTÁN JUBILADOS)

% QUE CREE QUE **GANARÁ LA MITAD O MENOS DE LA MITAD** DE LO QUE GANA AHORA

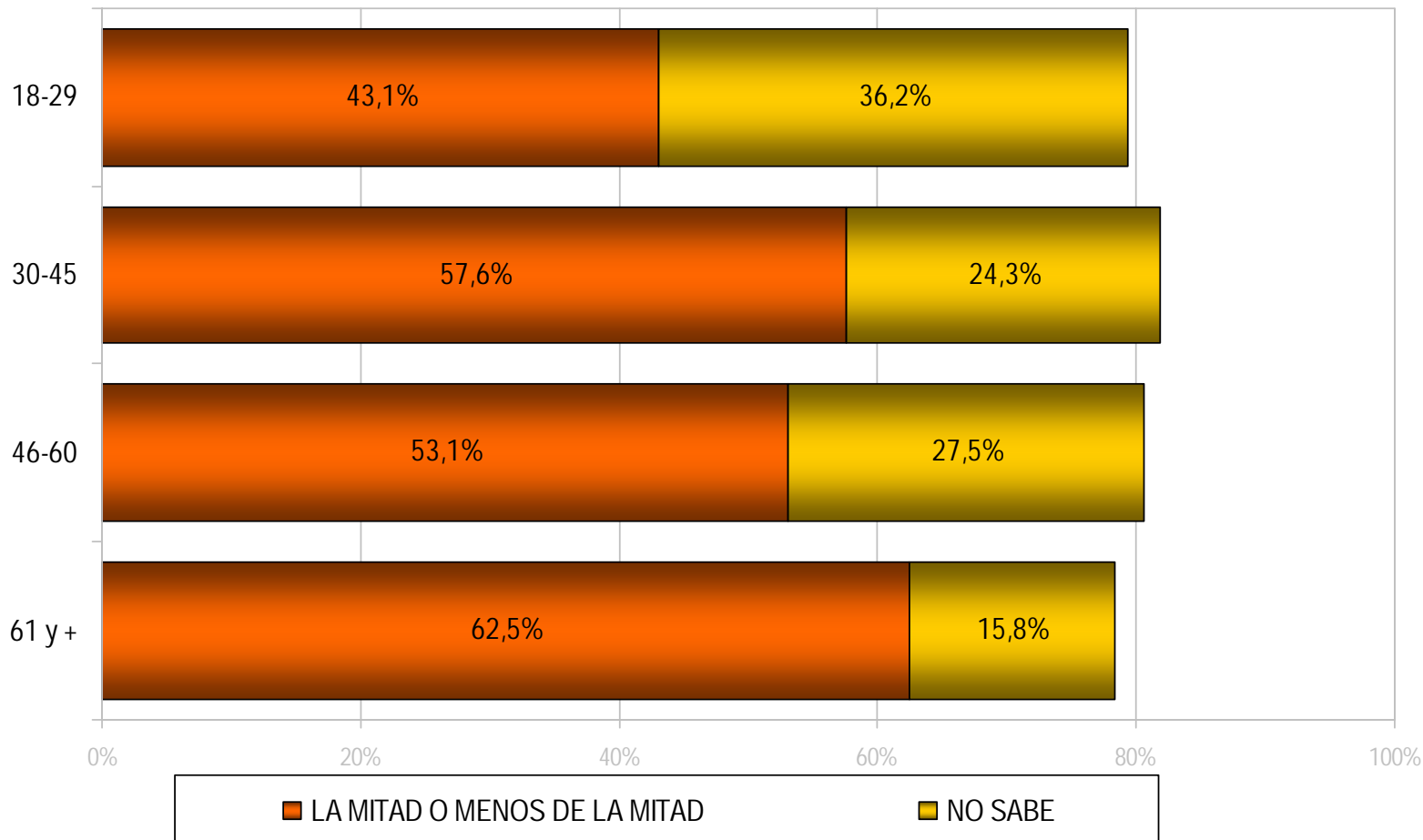


* La relación es estadísticamente significativa en las variables Edad, GSE, Género y Coalición Política

ESTIMACIÓN DEL MONTO DE LA PENSIÓN POR EDAD

De acuerdo a lo que sabe o imagina, cuando jubile Ud recibirá...

% QUE CREE QUE **GANARÁ LA MITAD O MENOS DE LA MITAD** DE LO QUE GANA AHORA O **NO SABE** LO QUE GANARÁ, SEGÚN EDAD



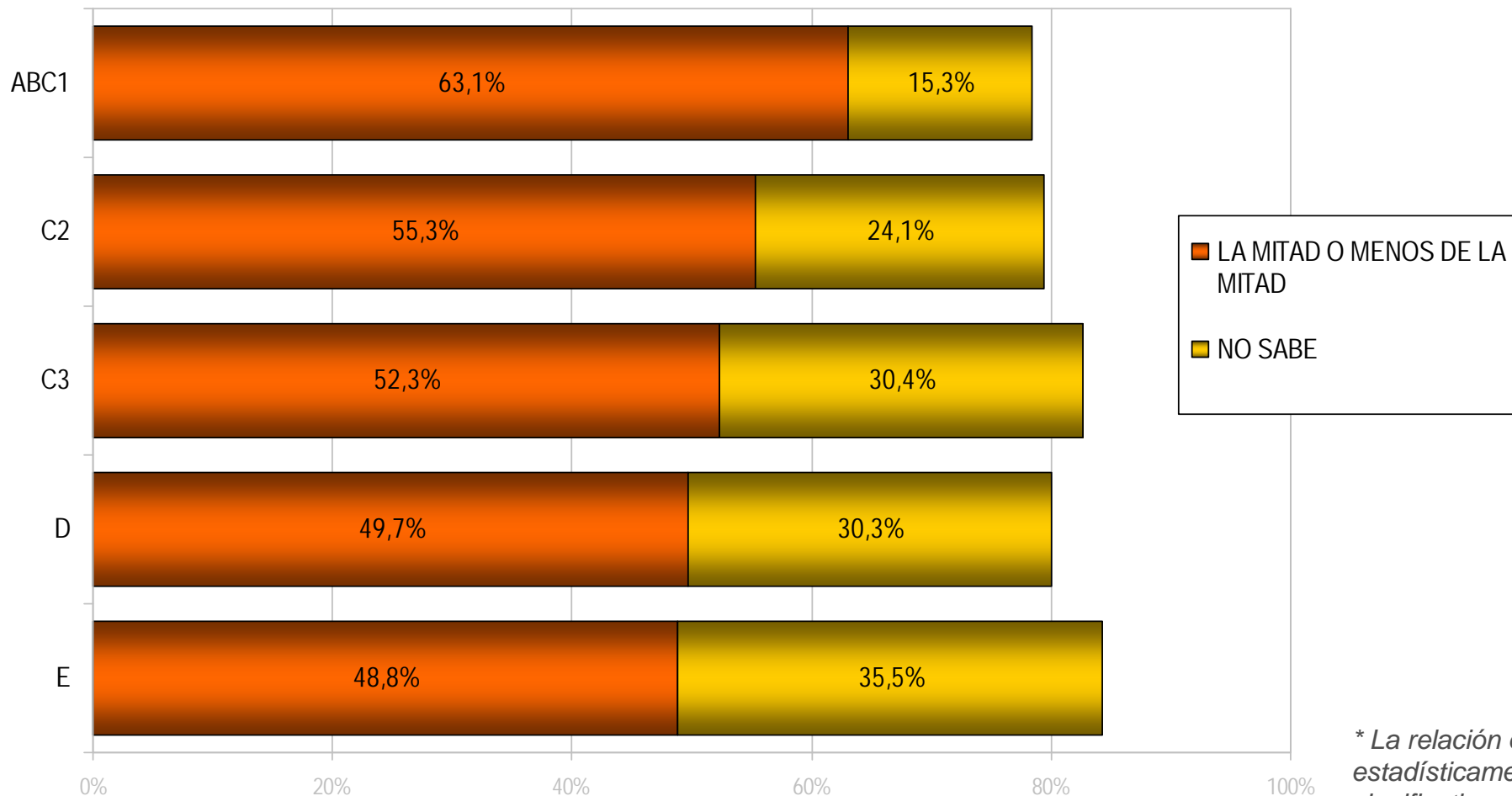
* La relación es estadísticamente significativa en la variable Edad

(BASE: 701 PERSONAS; ENTREVISTADOS QUE COTIZAN O HAN COTIZADO ALGUNA VEZ EN UN FONDO PREVISIONAL, EXCLUYENDO A LOS QUE YA ESTÁN JUBILADOS)

ESTIMACIÓN DEL MONTO DE LA PENSIÓN POR GSE

De acuerdo a lo que sabe o imagina, cuando jubile Ud recibirá...

% QUE CREE QUE **GANARÁ LA MITAD O MENOS DE LA MITAD** DE LO QUE GANA AHORA O **NO SABE** LO QUE GANARÁ, SEGÚN GSE



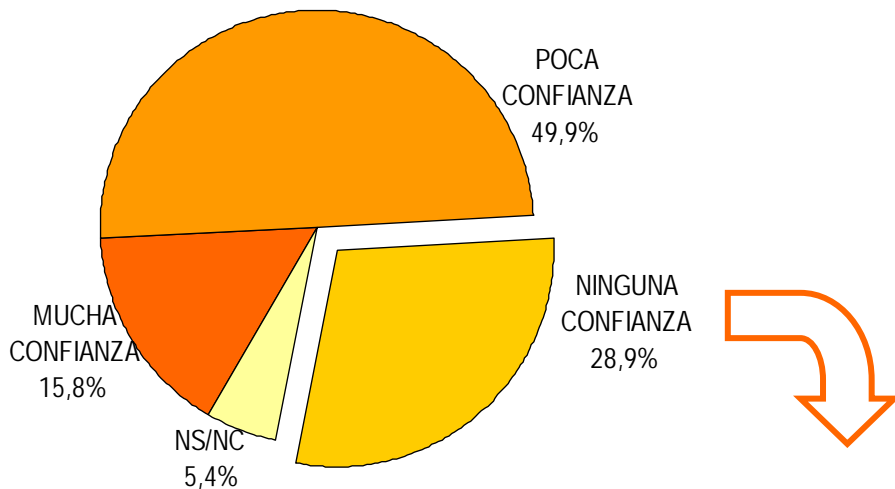
* La relación es estadísticamente significativa en la variable GSE

(BASE: 701 PERSONAS; ENTREVISTADOS QUE COTIZAN O HAN COTIZADO ALGUNA VEZ EN UN FONDO PREVISIONAL, EXCLUYENDO A LOS QUE YA ESTÁN JUBILADOS)

CONFIANZA EN LAS AFP

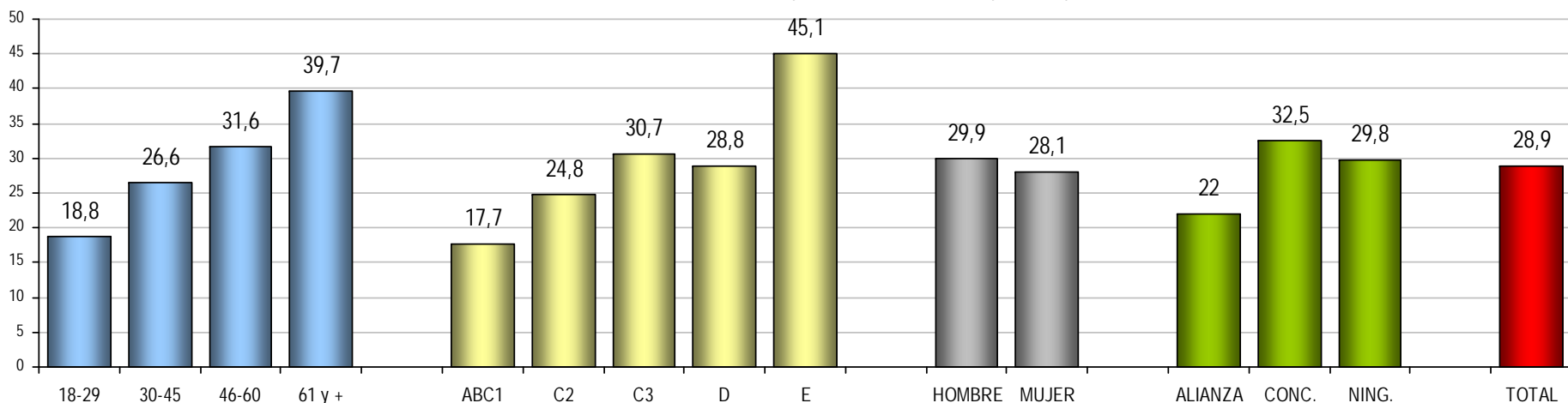
Independientemente si Ud. ha cotizado o no ¿las AFP le inspiran mucha confianza, poca confianza o ninguna confianza?

(BASE: TOTAL DE LA MUESTRA)



MÁS DEL 78% DE LOS ENTREVISTADOS LAS AFP LE INSPIRAN POCA O NINGUNA CONFIANZA

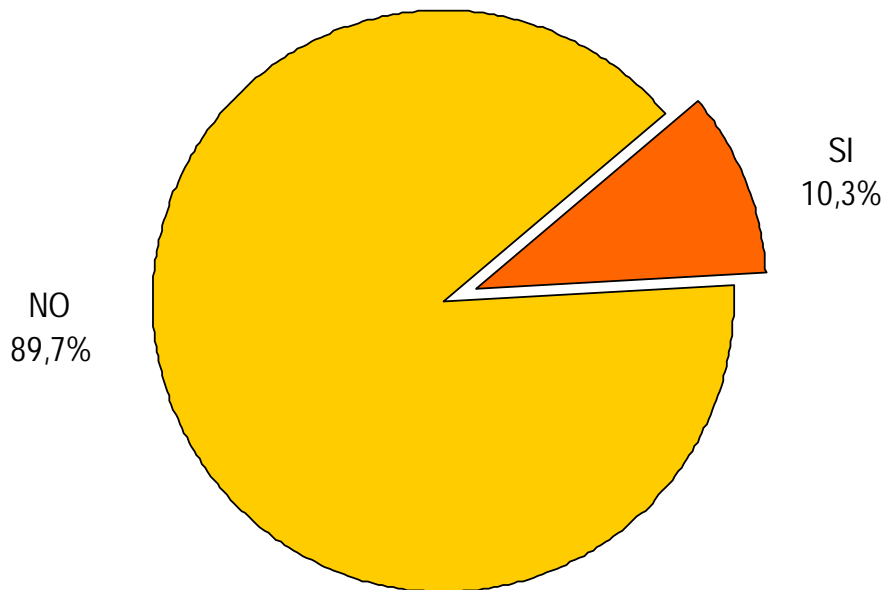
% AL QUE LAS AFP LE INSPIRAN **NINGUNA CONFIANZA**; SEGÚN EDAD, GSE, GÉNERO E IDENTIFICACIÓN POLÍTICA



* La relación es estadísticamente significativa en las variables Edad, GSE y Coalición Política

CONOCIMIENTO Y EXPECTATIVAS FRENTE A LA REFORMA PREVISIONAL

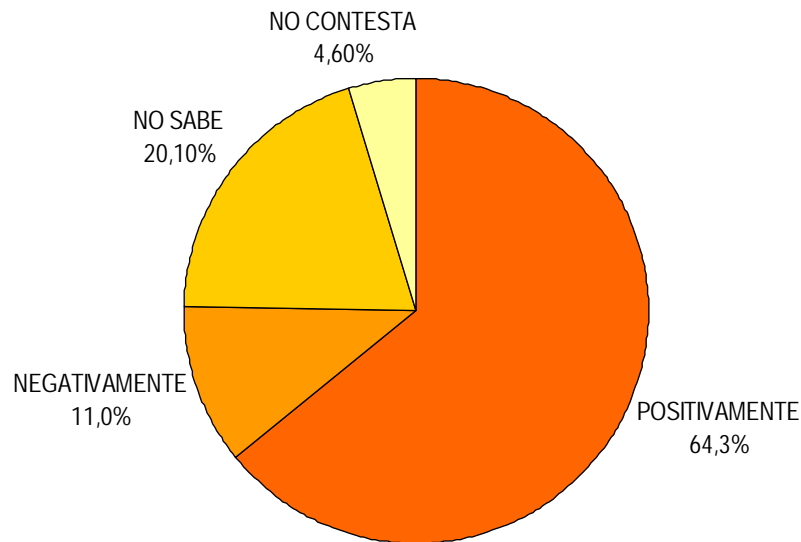
¿Conoce algo de la reforma previsional que entrará en vigencia en los próximos años?



(BASE: TOTAL DE LA MUESTRA)



¿Cómo cree que, personalmente, le afectará esta reforma?



(BASE: 134 CASOS; QUIENES RESPONDEN QUE SI CONOCEN ALGO DE LA REFORMA)